


Bordereau attestant l'exactitude des informations - CRETEIL - 9401 - Documents comptables (B-S) - Dépôt le 08/07/2024 - 15514 - 2000 B 03089 - 414 986 216 - VEOLIA WATER TECHNOLOGIES

Certifiés conformes



## COMPTES ANNUELS

**Société : VEOLIA WATER TECHNOLOGIES**

**Forme juridique : Société par actions simplifiée unipersonnelle**

**Siège social : 1 place Montgolfier Immeuble l'Aquarène 94417 SAINT-MAURICE CEDEX**

**Date de clôture : 31/12/2023**

## Sommaire

Page de garde.....	1
Sommaire.....	2
Bilan - Actif.....	3
Bilan - Passif.....	4
Compte de résultat.....	5
Compte de résultat (suite).....	6
ANNEXES AUX COMPTES ANNUELS.....	7
Faits marquants de l'exercice.....	8
ELEMENTS D'INFORMATIONS RELATIFS AUX COMPTES DU BILAN ACTIF...	12
Immobilisations.....	13
Amortissements.....	14
Provisions.....	15
Détails des immobilisations.....	16
Titres de participation.....	17
Stocks et en-cours.....	18
Créances clients.....	19
Charges constatées d'avance et produits à recevoir.....	20
Comptes de régularisation.....	22
ELEMENTS D'INFORMATIONS RELATIFS AUX COMPTES DU BILAN PASSIF..	23
Capital social et réserves.....	24
Subventions d'investissements.....	25
Produits constatés d'avance et charges à payer.....	26
ETAT DES ECHEANCES, DES CREANCES ET DETTES.....	28
Etat des échéances des créances et des dettes.....	29
ELEMENTS D'INFORMATIONS RELATIFS AU COMPTE DE RESULTAT.....	30
Chiffre d'affaires.....	31
Résultat exceptionnel.....	32
Participation des salariés.....	33
AUTRES ELEMENTS D'INFORMATIONS.....	34
Engagements hors bilan.....	35
Engagements contractuels.....	36
Fiscalité latente et différée 2.....	37
Rémunération en Action.....	38
Intégration fiscale.....	39
Tableau des filiales et participations.....	40

## Bilan actif

BILAN-ACTIF	Exercice N			Exercice N-1
	Brut	Amort.	Net	Net
Capital souscrit non appelé (I)	0		0	0
Frais d'établissement	0	0	0	0
Frais de développement	0	0	0	0
Concessions, brevets et droits similaires	0	0	0	0
Fonds commercial	0	0	0	0
Autres immobilisations incorporelles	0	0	0	0
Avances sur immobilisations incorporelles	0	0	0	0
<b>TOTAL immobilisations incorporelles</b>	<b>0</b>	<b>0</b>	<b>0</b>	<b>0</b>
Terrains	0	0	0	0
Constructions	0	0	0	0
Installations techniques, matériel	0	0	0	0
Autres immobilisations corporelles	0	0	0	0
Immobilisations en cours	0	0	0	0
Avances et acomptes	0	0	0	0
<b>TOTAL immobilisations corporelles</b>	<b>0</b>	<b>0</b>	<b>0</b>	<b>0</b>
Participations selon la méthode de meq	0	0	0	0
Autres participations	1 602 890 414	585 922 430	1 016 967 984	959 590 810
Créances rattachées à des participations	12 170 776	208 171	11 962 605	32 944 710
Autres titres immobilisés	0	0	0	0
Prêts	0	0	0	0
Autres immobilisations financières	0	0	0	0
<b>TOTAL immobilisations financières</b>	<b>1 615 061 190</b>	<b>586 130 601</b>	<b>1 028 930 588</b>	<b>992 535 519</b>
<b>Total Actif Immobilisé (II)</b>	<b>1 615 061 190</b>	<b>586 130 601</b>	<b>1 028 930 588</b>	<b>992 535 519</b>
Matières premières, approvisionnements	0	0	0	0
En cours de production de biens	0	0	0	0
En cours de production de services	0	0	0	0
Produits intermédiaires et finis	0	0	0	0
Marchandises	0	0	0	0
<b>TOTAL Stock</b>	<b>0</b>	<b>0</b>	<b>0</b>	<b>0</b>
Avances et acomptes versés sur commandes	0	0	0	0
Clients et comptes rattachés	2 083 494	0	2 083 494	2 399 133
Autres créances	269 728 070	113 927 869	155 800 201	157 361 650
Capital souscrit et appelé, non versé	0	0	0	0
<b>TOTAL Créances et divers</b>	<b>271 811 564</b>	<b>113 927 869</b>	<b>157 883 695</b>	<b>159 760 783</b>
Valeurs mobilières de placement	0	0	0	0
dont actions propres:				
Disponibilités	1 564 126	0	1 564 126	3 175 982
<b>TOTAL Disponibilités</b>	<b>1 564 126</b>	<b>0</b>	<b>1 564 126</b>	<b>3 175 982</b>
Charges constatées d'avance	0	0	0	0
<b>Total Actif Circulant (III)</b>	<b>273 375 691</b>	<b>113 927 869</b>	<b>159 447 822</b>	<b>162 936 765</b>
Frais d'émission d'emprunt à étaler (IV)	0		0	0
Prime de remboursement des obligations (V)	0		0	0
Ecart de conversion actif (VI)	551 030		551 030	1 268 362
<b>Total Général (I à VI)</b>	<b>1 888 987 910</b>	<b>700 058 470</b>	<b>1 188 929 440</b>	<b>1 156 740 646</b>

## Bilan passif

BILAN-PASSIF	Exercice N	Exercice N-1
Capital social ou individuel dont versé : 548 548 128	548 548 128	548 548 128
Primes d'émission, de fusion, d'apport, ....	0	0
Ecart de réévaluation dont écart d'équivalence 0	0	0
Réserve légale	16 804 871	15 944 456
Réserves statutaires ou contractuelles	0	0
Réserves réglementées dont réserve des prov. fluctuation des cours : 0	0	0
Autres réserves dont réserve achat d'œuvres originales d'artistes : 0	0	0
Report à nouveau	-23 410 699	-39 758 578
<b>RÉSULTAT DE L'EXERCICE (bénéfice ou perte)</b>	<b>8 032 948</b>	<b>17 208 294</b>
<b>Sous-Total : Situation Nette</b>	<b>549 975 248</b>	<b>541 942 300</b>
Subventions d'investissement	0	0
Provisions réglementées	506 391	506 391
<b>TOTAL CAPITAUX PROPRES (I)</b>	<b>550 481 639</b>	<b>542 448 691</b>
Produit des émissions de titres participatifs	0	0
Avances conditionnées	0	0
<b>TOTAL AUTRES FONDS PROPRES (II)</b>	<b>0</b>	<b>0</b>
Provisions pour risques	26 952 106	34 772 371
Provisions pour charges	0	0
<b>TOTAL PROVISIONS POUR RISQUES ET CHARGES (III)</b>	<b>26 952 106</b>	<b>34 772 371</b>
Emprunts obligataires convertibles	0	0
Autres emprunts obligataires	0	0
Emprunts et dettes auprès des établissements de crédit	32 848	4 878 213
Emprunts et dettes financières divers dont emprunts participatifs : 0	606 130 760	569 053 885
<b>TOTAL Dettes financières</b>	<b>606 163 609</b>	<b>573 932 097</b>
Avances et acomptes reçus sur commandes en cours	0	0
Dettes fournisseurs et comptes rattachés	4 611 844	3 987 299
Dettes fiscales et sociales	0	0
Dettes sur immobilisations et comptes rattachés	408 842	459 649
Autres dettes	70 139	80 123
<b>TOTAL Dettes d'exploitation et divers</b>	<b>5 090 824</b>	<b>4 527 070</b>
Produits constatés d'avance	0	0
<b>TOTAL DETTES (IV)</b>	<b>611 254 433</b>	<b>578 459 168</b>
Ecart de conversion Passif (V)	241 262	1 060 416
<b>TOTAL GENERAL - PASSIF (I à V)</b>	<b>1 188 929 440</b>	<b>1 156 740 646</b>

## Compte de résultat

COMPTE DE RESULTAT	Exercice N			Exercice N-1
	France	Exportation	Total	
Ventes de marchandises	0	0	0	0
Production vendue biens	0	0	0	0
Production vendue services	0	0	0	0
<b>Chiffres d'affaires nets</b>	<b>0</b>	<b>0</b>	<b>0</b>	<b>0</b>
Production stockée			0	0
Production immobilisée			0	0
Subventions d'exploitation			0	0
Reprises sur amortissements et provisions, transferts de charges			0	0
Autres produits			8	92 973
<b>Total des produits d'exploitation (I)</b>			<b>8</b>	<b>92 973</b>
Achats de marchandises (y compris droits de douane)			0	0
Variation de stock (marchandises)			0	0
Achats de matières premières et autres approvisionnements (y compris droits de douane)			0	0
Variation de stock (matières premières et approvisionnements)			0	0
Autres achats et charges externes			4 227 953	4 159 158
Impôts, taxes et versements assimilés			376 361	275 284
Salaires et traitements			0	0
Charges sociales			0	0
Dotations d'exploitation	sur immobilisations	Dotations aux amortissements	0	0
		Dotations aux provisions	0	0
	Sur actif circulant : dotations aux provisions		0	0
	Pour risques et charges : dotations aux provisions		0	0
Autres charges			51	34 056
<b>Total des charges d'exploitation (II)</b>			<b>4 604 365</b>	<b>4 468 498</b>
<b>RÉSULTAT D'EXPLOITATION (I-II)</b>			<b>-4 604 357</b>	<b>-4 375 526</b>
Bénéfice attribué ou perte transférée (III)			3 994 000	3 682 468
Perte supportée ou bénéfice transféré (IV)			0	0
Produits financiers de participations			43 724 485	24 399 057
Produits des autres valeurs mobilières et créances de l'actif immobilisé			1 297 281	708 758
Autres intérêts et produits assimilés			32 532 461	11 126 045
Reprises sur provisions et transferts de charges			15 665 984	14 295 028
Différences positives de change			36 080 392	67 564 220
Produits nets sur cessions de valeurs mobilières de placement			0	0
<b>Total des produits financiers (V)</b>			<b>129 300 603</b>	<b>118 093 109</b>
Dotations financières aux amortissements et provisions			36 252 184	16 249 668
Intérêts et charges assimilées			47 927 186	16 393 415
Différences négatives de change			36 477 928	68 440 276
Charges nettes sur cessions de valeurs mobilières de placement			0	0
<b>Total des charges financières (VI)</b>			<b>120 657 298</b>	<b>101 083 359</b>
<b>RÉSULTAT FINANCIER (V-VI)</b>			<b>8 643 305</b>	<b>17 009 750</b>
<b>RESULTAT COURANT AVANT IMPOTS (I-II+III-IV+V-VI)</b>			<b>8 032 948</b>	<b>16 316 693</b>

## Compte de résultat (suite)

COMPTE DE RESULTAT (suite)	Exercice N	Exercice N-1
Produits exceptionnels sur opérations de gestion	0	891 601
Produits exceptionnels sur opérations en capital	0	0
Reprises sur provisions et transferts de charges	0	0
<b>Total des produits exceptionnels (VII)</b>	<b>0</b>	<b>891 601</b>
Charges exceptionnelles sur opérations de gestion	0	0
Charges exceptionnelles sur opérations en capital	0	0
Dotations exceptionnelles aux amortissements et provisions	0	0
<b>Total des charges exceptionnelles (VIII)</b>	<b>0</b>	<b>0</b>
<b>RÉSULTAT EXCEPTIONNEL (VII -VIII)</b>	<b>0</b>	<b>891 601</b>
Participation des salariés aux résultats de l'entreprise (IX)	0	0
Impôts sur les bénéfices (X)	0	0
<b>TOTAL DES PRODUITS (I + III + V + VII)</b>	<b>133 294 611</b>	<b>122 760 151</b>
<b>TOTAL DES CHARGES (II + IV + VI + VIII + IX + X)</b>	<b>125 261 663</b>	<b>105 551 857</b>
<b>BÉNÉFICE OU PERTE (total des produits - total des charges)</b>	<b>8 032 948</b>	<b>17 208 294</b>

## **ANNEXES AUX COMPTES ANNUELS**

**VEOLIA WATER TECHNOLOGIES**



## Faits marquants de l'exercice

---

### Affectation du résultat de l'exercice 2022

Par décision de l'associé unique, il a été décidé d'affecter le bénéfice de l'exercice s'élevant à 17 208 294€ comme suit :

- à la réserve légale à hauteur de 860 415 €, qui passe ainsi de 15 944 456 € à 16 804 871 €
- au report à nouveau à hauteur de 16 347 879 € qui passe ainsi de - 39 758 578 € à - 23 410 699 €

## Règles et méthodes comptables

---

### Convention comptable générale

---

Les comptes annuels de l'exercice 2023 sont élaborés et présentés conformément aux dispositions du règlement 2014.03 de l'Autorité des Normes Comptables homologué par arrêté ministériel du 8 septembre 2014 relatif au Plan Comptable Général,

Les conventions générales comptables ont été appliquées dans le respect du principe de prudence, conformément aux hypothèses de bases :

- continuité de l'exploitation,
- permanence des méthodes comptables d'un exercice à l'autre,
- indépendance des exercices,

et conformément aux règles générales d'établissement et de présentation des comptes annuels.

Les éléments inscrits en comptabilité sont évalués selon la méthode des coûts historiques.

L'exercice arrêté le 31/12/2023 a une durée de 12 mois.

## Principales règles comptables

---

### Changements de méthode

---

Néant

### Immobilisations incorporelles et corporelles

---

#### Immobilisations incorporelles

Néant

#### Immobilisations corporelles

Néant

## Immobilisations financières

---

### Titres de participations

Le poste titres de participation enregistre la valeur d'acquisition des titres détenus par la société dans les sociétés dont elle assure le contrôle ou dans lesquelles elle exerce une influence, directement ou indirectement.

La valeur nette comptable des titres de participation est leur coût d'acquisition à leur date d'entrée dans le patrimoine de la Société VEOLIA WATER TECHNOLOGIES. La société a pris l'option d'activer les frais inhérents à l'acquisition de titres de participation.

A toute autre date, les titres de participation sont évalués à leur valeur d'usage pour la Société déterminée en fonction de critères fondés sur la rentabilité et les perspectives de développement, sur le patrimoine, sur la valeur boursière des titres détenus, le cas échéant. Dans le cas où la valeur nette comptable est supérieure à la valeur d'usage, une provision est constituée pour la différence.

Dans le cadre du changement de régime fiscal des frais d'acquisition des titres de participation résultant de l'article 21 de la loi de finances 2007, complétant l'article 209 du Code Général des Impôts, et sur la base de l'avis n°2007-C du 15 juin 2007 du Comité d'Urgence du Conseil National de la Comptabilité,

VEOLIA WATER TECHNOLOGIES comptabilise l'étalement fiscal des frais d'acquisition de titres sur cinq ans dans un compte d'amortissement dérogatoire depuis le 1er janvier 2007.

### Autres immobilisations financières

Les autres immobilisations financières sont constituées par des prêts à LT accordés aux filiales de VWT pour 12 170 776€.

## Stocks

---

Néant

## Créances

---

Les créances sont valorisées à leur valeur nominale. Une dépréciation est comptabilisée lorsque la valeur d'inventaire est inférieure à la valeur comptable.

Les créances sont dépréciées par voie de provision afin de tenir compte des difficultés de recouvrement auxquelles elles sont susceptibles de donner lieu.

## Valeurs mobilières de placement

---

Les valeurs mobilières de placement sont comptabilisées à leur coût d'acquisition avec constitution d'une provision pour dépréciation si la valeur de marché est inférieure à la valeur comptable

## Disponibilités

---

Les comptes à terme assimilables à des liquidités sont enregistrés en disponibilités.

## Opérations en devises

---

Au cours de l'exercice, les transactions en devises sont enregistrées pour leur contre-valeur en euros au cours du jour.

Les dettes, créances, disponibilités en devises hors zone euro figurent pour leur contre-valeur au cours de fin d'exercice. La différence résultant de l'actualisation des dettes, des créances et de leurs couvertures en devises hors zone euro à ce dernier cours est inscrite dans le poste « écart de conversion ».

Conformément à l'article 342-7 du Plan Comptable Général, les écarts de réévaluation de change des comptes de disponibilités en devises sont comptabilisés directement en résultat de change. De la même façon, les écarts de change sur comptes courants avec les sociétés liées qui sont assimilables par nature à des comptes de disponibilités sont comptabilisés directement en résultat de change.

## Méthode de comptabilisation des opérations financières

---

Les opérations financières (prêts, emprunts, dérivés...) sont comptabilisées en date de valeur exceptées les opérations de « cash pooling » réalisées avec les filiales qui sont comptabilisées en date d'opération.

## Instruments financiers dérivés

---

VEOLIA WATER TECHNOLOGIES gère les risques de marché liés aux variations des taux d'intérêts et des cours de change, en utilisant des dérivés, notamment des swaps de taux d'intérêts,

des contrats d'options de taux (caps et floors), des contrats de change à terme, des swaps de devises et des options de change. Tous ces instruments sont utilisés principalement à des fins de couverture.

## Opérations dérivés de taux

---

Néant

## Opérations sur dérivés de change

---

Les instruments financiers portant sur le change ferme font l'objet d'une évaluation par rapport au cours de clôture défini par la Banque Centrale Européenne. L'écart entre le cours spot de l'instrument et le cours de clôture est inscrit dans les postes d'écarts de conversion, puis la différence entre le cours à terme et le cours spot de l'instrument est isolée dans un compte d'instruments financiers spécifique appelé « report/déport ». Ceci permet de distinguer l'effet taux, de l'effet change de l'instrument.

Les instruments dérivés de change couvrent, soit une position globale de change, soit une position de change structurelle identifiée.

## Subventions d'investissement

---

Néant

## Provisions réglementées

---

Les provisions réglementées figurant au bilan représentent des amortissements dérogatoires concernant des frais d'acquisition sur titres dont l'étalement fiscal a été comptabilisé sur cinq ans.

## Provisions pour risques et charges

---

Ces provisions sont évaluées pour le montant correspondant à la meilleure estimation de la sortie de ressources nécessaire à l'extinction de l'obligation. S'agissant de l'évaluation d'une obligation unique et en présence de plusieurs hypothèses d'évaluation de la sortie de ressource, la meilleure estimation du passif correspond à l'hypothèse la plus probable.

## Informations complémentaires

---

### Notion de résultat courant et exceptionnel

Les éléments des activités ordinaires mêmes exceptionnels par leur fréquence ou leur montant sont compris dans le résultat courant. Seuls les éléments ne se rapportant pas aux activités ordinaires de l'entreprise sont constatés en résultat exceptionnel.

**ELEMENTS D'INFORMATIONS RELATIFS  
AUX COMPTES DU BILAN ACTIF**

**VEOLIA WATER TECHNOLOGIES**

## Immobilisations

Cadre A	IMMOBILISATIONS	Valeur brute au début de l'exercice	Augmentations		
			Réévaluation	Acqu. et apports	
	Frais d'établissement et de développement (I)	0	0	0	
	Autres postes d'immobilisations incorporelles (II)	0	0	0	
	Terrains	0	0	0	
Constructions	Sur sol propre	0	0	0	
	Sur sol d'autrui	0	0	0	
	Installations générales, agencements et aménagements des constructions	0	0	0	
	Installations techniques, matériel et outillage industriels	0	0	0	
Autres immobilisations corporelles	Installations générales, agencements, aménagements divers	0	0	0	
	Matériel de transport	0	0	0	
	Matériel de bureau et mobilier informatique	0	0	0	
	Emballages récupérables et divers	0	0	0	
	Immobilisations corporelles en cours	0	0	0	
	Avances et acomptes	0	0	0	
	<b>TOTAL (III)</b>	<b>0</b>	<b>0</b>	<b>0</b>	
	Participations évaluées par mise en équivalence	0	0	0	
	Autres participations	1 557 824 760	0	78 193 302	
	Autres titres immobilisés	0	0	0	
	Prêts et autres immobilisations financières	0	0	0	
	<b>TOTAL (IV)</b>	<b>1 557 824 760</b>	<b>0</b>	<b>78 193 302</b>	
	<b>TOTAL GÉNÉRAL (I + II + III + IV)</b>	<b>1 557 824 760</b>	<b>0</b>	<b>78 193 302</b>	
Cadre B	IMMOBILISATIONS	Diminutions		Valeur brute à la fin de l'exercice	Réévaluation
		Virement	Cession		Valeur d'origine
	Frais d'établissement et de développement (I)	0	0	0	0
	Autres postes d'immobilisations incorporelles (II)	0	0	0	0
	Terrains	0	0	0	0
Constructions	Sur sol propre	0	0	0	0
	Sur sol d'autrui	0	0	0	0
	agencements et aménagements des	0	0	0	0
	Installations techniques, matériel et outillage industriels	0	0	0	0
Autres immobilisations corporelles	Installations générales, agencements, aménagements divers	0	0	0	0
	Matériel de transport	0	0	0	0
	Matériel de bureau et mobilier informatique	0	0	0	0
	Emballages récupérables et divers	0	0	0	0
	Immobilisations corporelles en cours	0	0	0	0
	Avances et acomptes	0	0	0	0
	<b>TOTAL (III)</b>	<b>0</b>	<b>0</b>	<b>0</b>	<b>0</b>
	Participations évaluées par mise en équivalence	0	0	0	0
	Autres participations	0	20 956 873	1 615 061 190	0
	Autres titres immobilisés	0	0	0	0
	Prêts et autres immobilisations financières	0	0	0	0
	<b>TOTAL (IV)</b>	<b>0</b>	<b>20 956 873</b>	<b>1 615 061 190</b>	<b>0</b>
	<b>TOTAL GÉNÉRAL (I + II + III + IV)</b>	<b>0</b>	<b>20 956 873</b>	<b>1 615 061 190</b>	<b>0</b>

## Amortissements

Cadre A		SITUATION ET MOUVEMENTS DES AMORTISSEMENTS DE L'EXERCICE					
Immobilisations amortissables		Début d'exercice	Augment.	Diminutions	Fin de l'exercice		
Frais d'établissement et de développement (I)		0	0	0	0		
Autres postes d'immobilisations incorporelles (II)		0	0	0	0		
Terrains		0	0	0	0		
Constructions	Sur sol propre	0	0	0	0		
	Sur sol d'autrui	0	0	0	0		
	Installations générales, agencements	0	0	0	0		
Installations techniques, matériels et outillages		0	0	0	0		
Autres immo. corporelles	Installations générales, agencements divers	0	0	0	0		
	Matériel de transport	0	0	0	0		
	Matériel de bureau, informatique et mobilier	0	0	0	0		
	Emballages récupérables et divers	0	0	0	0		
<b>TOTAL IMMOBILISATIONS CORPORELLES (III)</b>		<b>0</b>	<b>0</b>	<b>0</b>	<b>0</b>		
<b>TOTAL GENERAL (I + II + III)</b>		<b>0</b>	<b>0</b>	<b>0</b>	<b>0</b>		
Cadre B		VENTILATION DES MOUVEMENTS AFFECTANT LA PROVISION POUR AMORTISSEMENTS DEROGATOIRES					
Immos	DOTATIONS			REPRISES			Fin de l'exercice
	Différentiel de durée	Mode dégressif	Amort fiscal exceptionnel	Différentiel de durée	Mode dégressif	Amort fiscal exceptionnel I	
Frais étab	0	0	0	0	0	0	0
Autres	0	0	0	0	0	0	0
Terrains	0	0	0	0	0	0	0
Constructions :							
sol propre	0	0	0	0	0	0	0
sol autrui	0	0	0	0	0	0	0
install.	0	0	0	0	0	0	0
Autres immobilisations :							
Inst. techn.	0	0	0	0	0	0	0
Inst gén.	0	0	0	0	0	0	0
M. Transport	0	0	0	0	0	0	0
Mat bureau.	0	0	0	0	0	0	0
Emball.	0	0	0	0	0	0	0
<b>CORPO.</b>	<b>0</b>	<b>0</b>	<b>0</b>	<b>0</b>	<b>0</b>	<b>0</b>	<b>0</b>
Acquis. de titre	0			0			0
<b>TOTAL</b>		<b>0</b>	<b>0</b>	<b>0</b>	<b>0</b>	<b>0</b>	<b>0</b>
Cadre C		Début de l'exercice	Augment.	Diminutions	Fin de l'exercice		
Frais d'émission d'emprunt à étaler		0	0	0	0		
Primes de remboursement des obligations		0	0	0	0		

## Provisions

Nature des provisions	Début de l'exercice	Dotations	Reprises	Fin de l'exercice
Provisions gisements miniers et pétroliers	0	0	0	0
Provisions investissements	0	0	0	0
Provisions pour hausse des prix	0	0	0	0
Amortissements dérogatoires	506 391	0	0	506 391
- Dont majorations exceptionnelles de 30%	0	0	0	0
Provisions implantation étranger avant 1.1.1992	0	0	0	0
Provisions implantation étranger après 1.1.1992	0	0	0	0
Provisions pour prêts d'installation	0	0	0	0
Autres provisions réglementées	0	0	0	0
<b>TOTAL (I)</b>	<b>506 391</b>	<b>0</b>	<b>0</b>	<b>506 391</b>
Provisions pour litige	0	0	0	0
Provisions pour garanties	0	0	0	0
Provisions pour pertes sur marchés à terme	0	0	0	0
Provisions pour amendes et pénalités	0	0	0	0
Provisions pour pertes de change	1 268 362	551 030	1 268 362	551 030
Provisions pour pensions	0	0	0	0
Provisions pour impôts	0	0	0	0
Provisions pour renouvellement des immobilisations	0	0	0	0
Provisions pour gros entretien	0	0	0	0
Provisions pour charges sociales sur congés à payer	0	0	0	0
Autres provisions pour risques et charges	33 504 009	151 300	7 254 233	26 401 076
<b>TOTAL (II)</b>	<b>34 772 371</b>	<b>702 330</b>	<b>8 522 595</b>	<b>26 952 106</b>
Provisions sur immos incorporelles	0	0	0	0
Provisions sur immos corporelles	0	0	0	0
Provisions sur titres mis en équivalence	0	0	0	0
Provisions sur titres de participations	565 106 302	27 815 621	6 999 493	585 922 430
Provisions sur autres immos financières	182 939	25 232	0	208 171
Provisions sur stocks	0	0	0	0
Provisions sur comptes clients	0	0	0	0
Autres provisions pour dépréciations	106 368 801	7 709 001	149 933	113 927 869
<b>TOTAL (III)</b>	<b>671 658 043</b>	<b>35 549 854</b>	<b>7 149 426</b>	<b>700 058 470</b>
<b>TOTAL GENERAL (I + II + III)</b>	<b>706 936 804</b>	<b>36 252 184</b>	<b>15 672 021</b>	<b>727 516 967</b>
Dont dotations et reprises d'exploitation		0	0	
Dont dotations et reprises financières		36 252 184	15 665 984	
Dont dotations et reprises exceptionnelles		0	0	
dépréciations des titres mis en équivalence				0



## **Immobilisations incorporelles**

### **Éléments constitutifs des frais d'établissement**

Néant

### **Éléments constitutifs des frais de recherche et développement**

Néant

### **Éléments constitutifs du fonds commercial**

Néant

## **Autres immobilisations incorporelles**

Néant

## **Immobilisations corporelles**

### **Immobilisations spécifiques**

Néant

## **Immobilisations financières**

Il s'agit des titres de participations et des prêts à long terme accordés aux filiales de VWT.

## TITRES DE PARTICIPATION (en €)

	Valeur brute au 31/12/2022	Acquisitions	Cessions	Valeur brute au 31/12/2023	Provision au 31/12/2022	Dotations	Reprises	Provision au 31/12/2023	Valeur nette au 31/12/2023
OTV	260 765 257	32 004 733		292 769 990,00	53 374 633			53 374 633	239 395 357
OTV INTERNATIONAL	158 993 946			158 993 946,00	158 993 946			158 993 946	0
VEOLIA WATER TECHNOLOGIES DEUTSCHLAND GmbH	113 216 014			113 216 014,00	21 338 169			21 338 169	91 877 845
VEOLIA WATER SOLUTIONS & TECHNOLOGIES SUPPORT	99 157 849			99 157 849,00				0	99 157 849
VEOLIA WATER TECHNOLOGIES, INC.	84 258 674			84 258 674,00				0	84 258 674
VEOLIA WATER TECHNOLOGIES ITALIA S.P.A.	66 546 554			66 546 554,00	33 877 115		6 971 961	26 905 154	39 641 400
OTV BIRWELCO LIMITED	75 275 656			75 275 656,00				0	75 275 656
VEOLIA WATER TECHNOLOGIES AB	74 833 247			74 833 247,00	5 404 284		0	5 404 284	69 428 963
SOCIETE INTERNATIONALE DE DESSALEMENT KRÜGER A/S	69 522 784			69 522 784,00				0	69 522 784
	68 700 761			68 700 761,00				0	68 700 761
VEOLIA WATER SOLUTIONS AND TECHNOLOGIES SOUTH AFRIC	51 440 614			51 440 614,00	51 440 614			51 440 614	0
VEOLIA WATER TECHNOLOGIES NETHERLANDS B.V.	51 150 002			51 150 002,00	26 273 124	6 020 824		32 293 948	18 856 054
VWT TURKEY ARITIM TEKNOLOJILERI SAN. VE TIC. A.S.	42 260 838			42 260 838,00	40 466 253	173 905		40 640 158	1 620 680
VEOLIA WATER TECHNOLOGIES TECHNO CENTER NETHERLAND	39 373 842			39 373 842,00	26 075 260			26 075 260	13 298 582
VEOLIA WATER SOLUTIONS & TECHNOLOGIES (AUSTRALIA) PT	32 884 370			32 884 370,00	31 251 837			31 251 837	1 632 533
KRUGER KALDNES AS	25 538 225			25 538 225,00	15 164 413			15 164 413	10 373 812
VEOLIA WATER TECHNOLOGIES POLSKA SP.Z.O.O	18 059 982			18 059 982,00	6 530 916	1 470 463		8 001 379	10 058 603
VEOLIA WATER TECHNOLOGIES (SEA) PTE. LTD.	16 663 584			16 663 584,00	15 951 994			15 951 994	711 590
DOSHION WATER SOLUTIONS PRIVATE LIMITED	16 157 560			16 157 560,00	16 157 560			16 157 560	0
VEOLIA WATER S.T.I.	15 163 274			15 163 274,00				0	15 163 274
VEOLIA WATER TECHNOLOGIES BRASIL LTDA.	13 093 737	32 001 208		45 094 945,13	13 093 737	6 779 899		19 873 636	25 221 309
VEOLIA WATER TECHNOLOGIES BELGIUM	11 800 000			11 800 000,00				0	11 800 000
VWS Mexico S.A	11 841 826	3 725 379		15 567 205,00	11 841 826	3 725 379		15 567 205	0
VEOLIA WATER SYSTEMS IBERICA, S.L. UNIPERSONAL	9 406 091			9 406 091,00				0	9 406 091
VWTS (Changshu) Co. Ltd.		8 000 003		8 000 003,00		753 331		753 331	7 246 672
VEOLIA WATER TECHNOLOGIES (AUSTRALIA) PTY LTD	7 907 602			7 907 602,00	7 313 121	594 481		7 907 602	0
SOLYS	7 873 000			7 873 000,00	827 057	7045943		7 873 000	0
VWT ARGENTINA	7 285 935			7 285 935,00	4 347 756			4 347 756	2 938 179
VEOLIA WATER TECHNOLOGIES EGYPT L.L.C.	10 610 331			10 610 331,00				0	10 610 331
VEOLIA WATER SOLUTIONS & TECHNOLOGIES (HK) Limited	7 060 403			7 060 403,00	6 042 347			6 042 347	1 018 056
VEOLIA WATER SOLUTIONS & TECHNOLOGIES (Beijing) Co., Ltd	6 737 064			6 737 064,00				0	6 737 064
VEOLIA WATER TECHNOLOGIES (THAILAND) LTD.	6 088 570			6 088 570,00	2 659 083	1 207 968		3 867 051	2 221 519
VEOLIA WATER SOLUTIONS & TECHNOLOGIES CHILE LIMITADA	5 829 903			5 829 903,00	5 829 903			5 829 903	0
VEOLIA WATER TECHNOLOGIES TAIWAN CORPORATION	5 268 495	2 436 592		7 705 087,00				0	7 705 087
VWS SAUDI CHEMICAL INDUST	5 195 132			5 195 132,00				0	5 195 132
VEOLIA WATER TECHNOLOGIES CANADA INC.	3 397 755			3 397 755,00				0	3 397 755
AQUAFLOW OY	3 234 371			3 234 371,00				0	3 234 371
VEOLIA WATER SOLUTIONS & TECHNOLOGIES (SHANGHAI) CO	3 154 156			3 154 156,00				0	3 154 156
VEOLIA WATER (SEA) HOLDING PTE. LTD.	2 680 000			2 680 000,00	2 680 000			2 680 000	0
CERACURE WATER TECHNOLOGIES HOLDINGS (PTY) LTD	2 556 552			2 556 552,00	2 556 552			2 556 552	0
Cpa SX014	2 317 225			2 317 225,00				0	2 317 225
VEOLIA WATER TECHNOLOGIES PHILS. INC.	2 146 589			2 146 589,00	602 219			602 219	1 544 370
VEOLIA WATER TECHNOLOGIES COLOMBIA S A S	2 137 170			2 137 170,00	1 682 286	43 428		1 725 714	411 456
VEOLIA WATER SYSTEMS (GULF) (FZC)	1 500 001			1 500 001,00	1 500 001			1 500 001	0
DURBAN WATER RECYCLING (PTY) LTD	1 103 553			1 103 553,00				0	1 103 553
VEOLIA WATER SOLUTIONS & TECHNOLOGIES VIET NAM	879 080			879 080,00				0	879 080
VWS VENEZUELA, C.A	638 005			638 005,00	638 005			638 005	0
PT VEOLIA WATER TECHNOLOGIES INDONESIA	590 635			590 635,00				0	590 635
AQUIRIS (Bruxelles) SX131	558 000			558 000,00				0	558 000
VEOLIA WATER TECHNOLOGIES SDN BHD	492 171			492 171,00	492 171			492 171	0
VWS ENVIG BOTSWANA	360 903			360 903,00				0	360 903
VEOLIA WATER SOLUTIONS & TECHNOLOGIES ITALIA S.R.L.	328 268			328 268,00	257 267			257 267	71 001
Titres Port St Louis	265 871			265 871,00	265 871			265 871	0
VEOLIA WATER TECHNOLOGIE RUS	174 466			174 466,00	118 881			118 881	55 585
VEOLIA WATER SOLUTIONS & TECHNOLOGIES PARTICIPATIONS	50 000			50 000,00				0	50 000
VEOLIA WATER SOLUTIONS & TECHNOLOGIES PARTICIPATIONS	50 000			50 000,00				0	50 000
VEOLIA WATER SOLUTIONS & TECHNOLOGIES PARTICIPATIONS	50 000			50 000,00				0	50 000
VEOLIA WATER TECHNOLOGIES QATAR LLC	27 532			27 532,00	27 532			0	27 532
VWT BANGKOK CO. LTD		25 387		25 387,00				0	25 387
VEOLIA WATER SYSTEMS SOUTH ASIA SDN BHD	21 513			21 513,00	21 513			21 513	0
SIDEM SAUDI LTD	9 905			9 905,00				0	9 905
SHAT AL-ARAB SOLUTIONS FOR TWT	7 012			7 012,00	7 012			7 012	0
OTV ENGINEERING CENTER INDIA PRIVATE LIMITED	3 203			3 203,00				0	3 203
1999 COMPANY	2 044			2 044,00	2 044			2 044	0
VWT AFRICA INTERNATIONAL (PTY) LTD	6			6,00				0	6
VWS (IRELAND) LIMITED	2			2,00				0	2
VEOLIA ACQUA COMPAGNIA GENERALE DELLE ACQUA SRL (en	1			1,00	1			1	0
<b>Total</b>	<b>1 524 697 111</b>	<b>78 193 302</b>	<b>0</b>	<b>1 602 890 413</b>	<b>565 106 304</b>	<b>27 815 621</b>	<b>6 999 493</b>	<b>585 922 432</b>	<b>1 016 967 981</b>

## Stocks et en cours

---

Néant

## Créances clients

---

Les créances clients au 31/12/2023 représentent un total de 2 083494 €.

## Autres créances

---

Les autres créances au 31/12/2023 sont constituées par :

- des comptes courants débiteurs pour 264 050 365 €
- des quotes-parts de résultat à affecter pour 3 994 000 €
- des créances sur cessions d'immobilisations financières pour 1 129 017 €
- des débiteurs divers pour 429 349 €
- des Etats produits à recevoir pour 125 339 €

## Valeurs mobilières de placement

---

Néant

## Disponibilités

---

Les disponibilités correspondent aux comptes bancaire de VEOLIA WATER TECHNOLOGIES présentant des soldes positifs au 31/12/2023 à la date d'arrêté des comptes pour 1 564 126€.

## Charges constatées d'avance et produits à recevoir

### Charges constatées d'avance

Charges constatées d'avance	Exploitation	Financier	Exceptionnel
	0	0	0
<b>TOTAL</b>	<b>0</b>	<b>0</b>	<b>0</b>

**Produits à recevoir**

---

<b>Produits à recevoir</b>	<b>Montant</b>
Etat produit à recevoir	125 339 0
<b>TOTAL</b>	<b>125 339</b>

## **Comptes de régularisation**

---

### **Charges à répartir**

---

Néant

### **Primes de remboursement**

---

Néant

## **ELEMENTS D'INFORMATIONS RELATIFS AUX COMPTES DU BILAN PASSIF**

**VEOLIA WATER TECHNOLOGIES**



## CAPITAL SOCIAL ET RESERVES

### Variation des capitaux propres

CAPITAUX PROPRES	Ouverture	Augment.	Diminut.	Distribut. Dividendes	Affectation du résultat N-1	Apports et fusions	Clôture
Capital social ou individuel	548 548 128						548 548 128
Primes d'émission, de fusion, d'apport, ....	0						0
Ecart de réévaluation	0						0
Réserve légale	15 944 456				860 415		16 804 871
Réserves statutaires ou contractuelles	0						0
Réserves réglementées	0						0
Autres réserves	0						0
Report à nouveau	-39 758 578				16 347 879		-23 410 699
Résultat de l'exercice	17 208 294	8 032 948			-17 208 294		8 032 948
Subventions d'investissement	0						0
Provisions réglementées	506 391						506 391
<b>TOTAL CAPITAUX PROPRES</b>	<b>542 448 691</b>	<b>8 032 948</b>	<b>0</b>	<b>0</b>	<b>0</b>	<b>0</b>	<b>550 481 639</b>

Le 29 juin 2020, Veolia Eau - Compagnie Générale des Eaux, agissant en tant qu'associé unique de la société Veolia Water Technologies, a décidé de porter le capital social de la société à 548 548 128 € au moyen de l'opération de réduction de capital pour un montant de 256 781 253€.

### Composition du capital social

	Nombre au début de l'exercice	Créés au cours de l'exercice	Remboursés au cours de l'exercice	Nombre au 31/12/2023	Valeur nominale
Actions ordinaires	22 003 535			22 003 535	24.93
Actions amorties				0	
Actions à dividendes prioritaires (sans droit de vote)				0	
Actions préférentielles				0	
Parts sociales				0	
Certificats d'investissement				0	
<b>Total</b>	<b>22 003 535</b>	<b>0</b>	<b>0</b>	<b>22 003 535</b>	

Suite à la réduction du capital réalisée le 29 juin 2020, les 22 003 535 actions s'élèvent désormais à 24.93€ chacune. Elles sont détenues intégralement par Veolia Eau- Compagnie Générale des Eaux.

## Subventions d'investissements

---

Néant

## Provisions pour risques et charges

---

Nature des provisions	Début de l'exercice	Dotations	Reprises	Fin de l'exercice
Provisions pour litige	0	0	0	0
Provisions pour garanties	0	0	0	0
Provisions pour pertes sur marchés à terme	0	0	0	0
Provisions pour amendes et pénalités	0	0	0	0
Provisions pour pertes de change	1 268 362	551 030	1 268 362	551 030
Provisions pour pensions	0	0	0	0
Provisions pour impôts	0	0	0	0
Provisions pour renouvellement des immobilisations	0	0	0	0
Provisions pour gros entretien	0	0	0	0
Provisions pour charges soc et fisc sur congés à payer	0	0	0	0
Autres provisions pour risques et charges	33 504 009	151 300	7 254 233	26 401 076
<b>TOTAL (II)</b>	<b>34 772 371</b>	<b>702 330</b>	<b>8 522 595</b>	<b>26 952 106</b>

## Emprunts obligataires

---

Néant

## Autres emprunts et dettes financières

---

Les emprunts et dettes financières auprès des établissements de crédit sont constitués des soldes créditeurs des comptes bancaires au 31/12/2023 pour 32 848€.

Les emprunts et dettes financières divers sont constitués des soldes des emprunts à long terme signés avec VEOLIA ENVIRONNEMENT pour un total de 208 477 277€ et des soldes créditeurs des comptes courants avec les filiales de VWT SASU pour 397 653 484€.

## Dettes d'exploitation

---

Les dettes d'exploitation sont constituées des soldes des comptes fournisseurs et des factures non parvenues pour 4 611 844€, des dettes sur immobilisations pour 408 842€.

## Dettes diverses

---

Les dettes diverses d'un montant total de 70 139€ sont principalement composées de créditeurs divers et d'avoirs client.

## Produits constatés d'avance et charges à payer

### Produits constatés d'avance

Produits constatées d'avance	Exploitation	Financier	Exceptionnel
	0	0	0
<b>TOTAL</b>	<b>0</b>	<b>0</b>	<b>0</b>

**Charges à payer**

---

	<b>Montant</b>
Frs factures à recevoir	4 322 089
Factures non parvenues	227 252
	0
	0
	0
<b>TOTAL</b>	<b>4 549 341</b>

## **ETAT DES ECHEANCES, DES CREANCES ET DETTES**

**VEOLIA WATER TECHNOLOGIES**

## Etats des échéances des créances et des dettes

Cadre A		Etat des créances	Montant brut	A un an au plus	A plus d'un an
Créances rattachées à des participations			12 170 776	2 082 939	10 087 837
Prêts			0	0	0
Autres immos financières			0	0	0
<b>TOTAL DES CREANCES LIEES A L'ACTIF IMMOBILISE</b>			<b>12 170 776</b>	<b>2 082 939</b>	<b>10 087 837</b>
Clients douteux ou litigieux			0	0	0
Autres créances clients			2 083 494	2 083 494	0
Créances représentatives de titres prêtés			0	0	0
Personnel et comptes rattachés			0	0	0
Sécurité sociale et autres organismes sociaux			0	0	0
Etat et autres collectivités	Impôts sur les bénéfices		0	0	0
	Taxe sur la valeur ajoutée		0	0	0
	Autres impôts		0	0	0
	Etat - divers		125 339	125 339	0
Groupes et associés			268 044 365	268 044 365	0
Débiteurs divers			1 558 366	1 558 366	0
<b>TOTAL CREANCES LIEES A L'ACTIF CIRCULANT</b>			<b>271 811 564</b>	<b>271 811 564</b>	<b>0</b>
Charges constatées d'avance			0	0	0
<b>TOTAL DES CREANCES</b>			<b>283 982 340</b>	<b>273 894 503</b>	<b>10 087 837</b>
Prêts accordés en cours d'exercice			0		
Remboursements obtenus en cours d'exercice			0		
Prêts et avances consentis aux associés			0		
Cadre B	Etat des dettes	Montant brut	A un an au plus	A plus d'un an et - de cinq ans	A plus de cinq ans
Emprunts obligataires convertibles		0	0	0	0
Autres emprunts obligataires		0	0	0	0
Emprunts auprès des établissements de crédits moins de 1 an à l'origine		32 848	32 848	0	0
Emprunts auprès des établissements de crédits plus de 1 an à l'origine		0	0	0	0
Emprunts et dettes financières divers		208 477 277	276 637	101 141 200	107 059 440
Fournisseurs et comptes rattachés		4 611 844	4 611 844	0	0
Personnel et comptes rattachés		0	0	0	0
Sécurité sociale et autres organismes sociaux		0	0	0	0
Etat et autres collectivités publiques	Impôts sur les bénéfices	0	0	0	0
	Taxe sur la valeur ajoutée	0	0	0	0
	Obligations cautionnées	0	0	0	0
	Autres impôts	0	0	0	0
Dettes sur immobilisations et comptes rattachés		408 842	408 842	0	0
Groupes et associés		397 653 484	397 653 484	0	0
Autres dettes		70 139	70 139	0	0
Dette représentative de titres empruntés		0	0	0	0
Produits constatés d'avance		0	0	0	0
<b>TOTAL DES DETTES</b>		<b>611 254 433</b>	<b>403 053 793</b>	<b>101 141 200</b>	<b>107 059 440</b>
Emprunts souscrits en cours d'exercice		0	Emprunts auprès des associés personnes physiques		0
Emprunts remboursés en cours d'exercice		0			

**ELEMENTS D'INFORMATIONS RELATIFS  
AU COMPTE DE RESULTAT**

**VEOLIA WATER TECHNOLOGIES**

## Chiffre d'affaires

---

Néant

## Résultat d'exploitation

---

Le résultat d'exploitation 2023 est déficitaire à hauteur de 4 604 357€ pour 4 375 526€ en 2022, soit une dégradation de 228 831€.

## Résultat Financier

---

Le résultat financier de 2023 est bénéficiaire à hauteur de 8 643 305€ contre un résultat de 17 009 761€ en 2022.

A cela s'ajoute une QP des bénéfices transférés de 3 994 000€ en 2023 contre 3 993 764€ en 2022.

Il est principalement constitué :

- des dividendes perçus de filiales et des revenus rattachés aux participations :	42 808 483 €
- de produits nets d'intérêts sur comptes courants :	-3 025 181 €
- d'un résultat net de change :	-272 246 €
- de charges nettes d'intérêts sur prêts et emprunts :	-10 717 972 €
- autres produits/charges financières :	436 422 €
- de la variation des provisions :	-20 586 200 €



## Résultat exceptionnel

---

Libellé	Charges exceptionnelles	Produits exceptionnels
	0	0
	0	0
	0	0
	0	0
	0	0
	0	0
<b>TOTAL</b>	<b>0</b>	<b>0</b>

## **Participation des salariés**

---

Néant

## **Impôt sur les sociétés**

---

Il n'y a pas d'impôt sur les sociétés à payer en 2023, le résultat fiscal est à 0€ après imputation des déficits.

## **AUTRES ELEMENTS D'INFORMATIONS**

**VEOLIA WATER TECHNOLOGIES**

## Engagements hors bilan

Catégorie d'engagement	2023	2022
<b>Engagements donnés</b>		
Garanties Opérationnelles : performance bonds	46 733	85 566
Garanties Opérationnelles : autres		
Garanties financières : garantie d'une dette		
Autres Engagements : PCG opérationnelles	421 808	609 691
Garanties bancaires	353 788	298 840
<b>A.Total engagements donnés (en K€)</b>	<b>822 329</b>	<b>994 097</b>
<b>Engagements reçus</b>		
Autres garanties : PCG	0	
<b>Total engagements reçus (en K€)</b>	<b>0</b>	<b>0</b>

## **Engagements contractuels et spécifiques**

Néant

## **Instruments financiers dérivés et risque de contrepartie**

Néant

## Situation fiscale différée ou latente

<i>Libellé</i>	<b>31/12/2023</b>	<b>31/12/2022</b>
<b>Bases d'accroissement de la dette future d'impôt</b>		
Provisions réglementées	506 391	506 391
Subventions d'investissement	0	0
Ecart d'évaluation négatif des titres d'O.P.V.C.M		
Ecart de conversion Actif	551 030	1 268 362
Variation de valeur des instruments financiers Actif		
Autres charges déduites d'avance		
Plus values à long terme en sursis d'imposition		
<b>Total bases d'accroissement de la dette future d'impôt</b>	<b>1 057 421</b>	<b>1 774 753</b>
<b>Total passif d'impôt futur</b>	<b>273 079</b>	<b>458 330</b>
<b>Bases d'allègement de la dette future d'impôt</b>		
Amortissements des logiciels		
Pertes potentielles sur contrat à long terme		
Provisions pour retraites et obligations similaires	0	0
Autres risques et charges provisionnés		
Charges à payer		
Ecart d'évaluation positif des titres d'O.P.V.C.M		
Ecart de conversion Passif	241 262	1 060 416
Variation de valeur des instruments financiers Passif		
Autres produits taxés d'avance		
Déficits reportables fiscalement	259 959 608	240 248 158
<b>Total bases d'allègement de la dette future d'impôt</b>	<b>260 200 870</b>	<b>241 308 574</b>
<b>Total actif d'impôt futur</b>	<b>67 209 885</b>	<b>62 330 005</b>
<b>Situation nette</b>	<b>66 936 806</b>	<b>61 871 675</b>

(1) Taux d'impôt :	25,83%	25,83%
Dont taux normal d'impôt sur les sociétés :	25,00%	25,00%
Contribution sociale sur l'impôt :	3,30%	3,30%

## **Rémunération en Action**

---

Néant

## **Informations spécifiques sur les droits individuels à la formation**

---

VEOLIA WATER TECHNOLOGIES n'a pas de salariés.

## **Rémunérations des dirigeants**

---

Aucune rémunération ni avantage en nature n'ont été perçus par les mandataires sociaux au cours de l'exercice, dans le cadre de leur mandat, tant par la Société que par des Sociétés contrôlées par Veolia Water Technologies.

## Intégration fiscale

VEOLIA WATER TECHNOLOGIES fait partie du groupe d'intégration fiscale constitué par Veolia Environnement.

Cette option a été reconduite pour une nouvelle période de cinq ans à compter du 01 janvier 2021. Elle est renouvelable par tacite reconduction. Veolia Environnement SA est seule redevable envers l'Administration française de l'impôt courant calculé sur la base de l'ensemble. L'économie susceptible d'en résulter est acquise à l'intégrante : Veolia Environnement SA.

Cette option est sans incidence sur la charge d'impôt sur les bénéfices comptabilisée par VEOLIA WATER TECHNOLOGIES

## Faits marquants de l'exercice

L'impact des conflits russo-ukrainien et israélo-palestinien ont été appréhendés par VEOLIA WATER TECHNOLOGIE qui suit avec la plus grande attention le développement de la situation. Toutefois, ces conflits n'impactent pas l'activité de VEOLIA WATER TECHNOLOGIE et ne remettent pas en cause la stabilité financière de la société

## Honoraires de commissariat aux comptes

Les honoraires de commissariat aux comptes encourus au titre du contrôle légal des comptes et au titre des prestations de service entrant dans les diligences directement liées à cette mission sont mentionnés dans l'annexe aux comptes consolidés du Groupe Veolia.

## Identité de la société consolidante

Veolia Environnement a établi les états financiers consolidés du Groupe Veolia sous le numéro d'identification : 403 210 032 R.C.S Paris.

La copie des états financiers peut être obtenue au siège administratif situé 30, rue Madeleine Vionnet 93300 Aubervilliers.

Les comptes de VEOLIA WATER TECHNOLOGIES sont inclus suivant la méthode de l'intégration globale dans les comptes de :

Dénomination et siège social	Forme juridique	Capital	% de détention
VEOLIA ENVIRONNEMENT 21 Rue de La Boétie 75008 PARIS	SA	3 627 058 355 euros	100%





**VEOLIA WATER TECHNOLOGIES**  
**Société par actions simplifiée unipersonnelle au capital de 548 548 128 €**  
**Siège social : Immeuble L'Aquarène**  
**1 place Montgolfier – 94417 Saint-Maurice Cedex**  
**414 986 216 RCS Créteil**

---

**PROCÈS-VERBAL**  
**DES DECISIONS DE L'ASSOCIE UNIQUE**  
**EN DATE DU 10 JUIN 2024**

---

Le 10 juin 2024, à 17 heures, au siège social de la société VEOLIA WATER TECHNOLOGIES (la « Société »), VEOLIA EAU – COMPAGNIE GENERALE DES EAUX, société en commandite par actions au capital de 2 207 287 341 €, ayant son siège social sis 21 rue la Boétie – 75008 Paris, et dont le numéro d'identification unique est le 572 025 526 R.C.S. Paris,

Propriétaire de la totalité des 22 003 535 actions de 24,93 € de nominal chacune composant le capital social de la Société, agissant en qualité d'associé unique de la Société (l'«Associé Unique»), représentée par Mme Estelle BRACHLIANOFF, Gérante, en présence de M. Arnaud VALLETEAU de MOULLIAC, Directeur Général de la Société,

Constate que la société KPMG SA et la société ERNST & YOUNG ET AUTRES, Commissaires aux comptes, ont été régulièrement convoquées mais sont absentes et excusées.

Ensuite l'Associé Unique ayant d'ores et déjà pris connaissance des documents suivants, mis à sa disposition, au siège social de la Société :

- le rapport de gestion ;
- le rapport des Commissaires aux comptes sur les comptes annuels de l'exercice clos le 31 décembre 2023 accompagné desdits comptes (bilan, compte de résultat et annexe) ;
- le rapport des Commissaires aux comptes sur les comptes consolidés de l'exercice clos le 31 décembre 2023 accompagné desdits comptes ;
- l'ordre du jour et le projet de texte des décisions proposées.

A pris les décisions relatives à l'ordre du jour suivant :

- Lecture du rapport de gestion et du rapport des Commissaires aux comptes sur les comptes annuels portant sur l'exercice clos le 31 décembre 2023 ; approbation de ces rapports et de ces comptes ;
- Lecture du rapport sur la gestion du groupe consolidé par la Société et du rapport des Commissaires aux comptes sur les comptes consolidés portant sur l'exercice clos le 31 décembre 2023 ; approbation de ces rapports et de ces comptes ;
- Affectation du résultat de l'exercice écoulé ;
- Conventions relevant des dispositions de l'article L. 227-10 du Code de commerce ;
- Pouvoirs pour l'accomplissement des formalités.

**PREMIÈRE DÉCISION**

L'Associé Unique, après avoir pris connaissance du rapport de gestion de la Société et du rapport des Commissaires aux comptes portant sur les comptes de l'exercice clos le 31 décembre 2023 approuve, tels qu'ils ont été établis par la Société, les comptes de l'exercice se soldant par un bénéfice de 8 032 948 €.

Il approuve également les opérations traduites par ces comptes et résumées dans ces rapports.

Enfin, il constate qu'aucune charge ou dépense non déductible entrant dans le champ de l'article 223 quater du Code général des impôts n'a été supportée par la Société au cours de l'exercice écoulé.

## **DEUXIÈME DÉCISION**

L'Associé Unique, après avoir pris connaissance du rapport sur la gestion du groupe consolidé par la Société, des comptes consolidés et du rapport des Commissaires aux comptes sur lesdits comptes, portant sur l'exercice clos le 31 décembre 2023, approuve ces comptes, tels qu'ils lui ont été présentés, faisant ressortir un résultat net part du groupe de 8 572 000 €.

Il approuve également les opérations traduites dans ces comptes et résumées dans ces rapports.

## **TROISIÈME DÉCISION**

L'Associé Unique décide d'affecter le bénéfice de l'exercice écoulé s'élevant à 8 032 947,61 € en totalité au compte "report à nouveau" lequel passerait ainsi d'un montant débiteur de -23 410 698,69 € à -15 377 751,08 €.

En conséquence de cette affectation, les capitaux propres de la Société s'élèvent désormais à 550 481 639 € et sont supérieurs à la moitié du capital social.

Conformément aux dispositions de l'article 243 bis du Code général des impôts, nous vous rappelons qu'aucun dividende n'a été versé au titre des trois derniers exercices.

## **QUATRIÈME DÉCISION**


L'Associé Unique constate qu'aucune convention entrant dans le champ d'application de l'article L. 227-10 alinéa 4 du Code de commerce n'a été conclue au cours de l'exercice écoulé.

## **CINQUIÈME DÉCISION**

L'Associé Unique confère tous pouvoirs au porteur d'un original, d'une copie ou d'un extrait du présent procès-verbal aux fins d'accomplir toutes formalités de dépôt, de publicité et autres qu'il appartiendra.

L'Associé Unique, constatant que l'ordre du jour est épuisé, lève la séance.

De tout ce que dessus, il a été établi le présent procès-verbal qui a été signé par l'Associé Unique et le Directeur Général.

DocuSigned by:  
  
F79C2609489C4EC...

Estelle BRACHLIANOFF  
Gérante de l'Associé Unique

DocuSigned by:  
  
069EB9F746FA482...

Arnaud Valleteau de Moulliac  
Directeur Général de la Société

KPMG S.A.

ERNST & YOUNG et Autres

## **Veolia Water Technologies**

Exercice clos le 31 décembre 2023

**Rapport des commissaires aux comptes sur les comptes annuels**

**KPMG S.A.**  
Tour Eqho  
2, avenue Gambetta  
CS 60055  
92066 Paris-La Défense cedex  
S.A. au capital de € 5 497 100  
775 726 417 R.C.S. Nanterre

Commissaire aux Comptes  
Membre de la compagnie  
régionale de Versailles et du Centre

**ERNST & YOUNG et Autres**  
Tour First  
TSA 14444  
92037 Paris-La Défense cedex  
S.A.S. à capital variable  
438 476 913 R.C.S. Nanterre

Commissaire aux Comptes  
Membre de la compagnie  
régionale de Versailles et du Centre

## **Veolia Water Technologies**

Exercice clos le 31 décembre 2023

### **Rapport des commissaires aux comptes sur les comptes annuels**

A l'Associé Unique de la société Veolia Water Technologies,

#### **Opinion**

En exécution de la mission qui nous a été confiée par décisions de l'associé unique, nous avons effectué l'audit des comptes annuels de la société Veolia Water Technologies relatifs à l'exercice clos le 31 décembre 2023, tels qu'ils sont joints au présent rapport.

Nous certifions que les comptes annuels sont, au regard des règles et principes comptables français, réguliers et sincères et donnent une image fidèle du résultat des opérations de l'exercice écoulé ainsi que de la situation financière et du patrimoine de la société à la fin de cet exercice.

#### **Fondement de l'opinion**

##### **■ Référentiel d'audit**

Nous avons effectué notre audit selon les normes d'exercice professionnel applicables en France. Nous estimons que les éléments que nous avons collectés sont suffisants et appropriés pour fonder notre opinion.

Les responsabilités qui nous incombent en vertu de ces normes sont indiquées dans la partie « Responsabilités des commissaires aux comptes relatives à l'audit des comptes annuels » du présent rapport.

## ■ Indépendance

Nous avons réalisé notre mission d'audit dans le respect des règles d'indépendance prévues par le Code de commerce et par le Code de déontologie de la profession de commissaire aux comptes, sur la période du 1<sup>er</sup> janvier 2023 à la date d'émission de notre rapport.

### Justification des appréciations

En application des dispositions des articles L. 821-53 et R. 821-180 du Code de commerce relatives à la justification de nos appréciations, nous vous informons que les appréciations les plus importantes auxquelles nous avons procédé, selon notre jugement professionnel, ont porté sur le caractère approprié des principes comptables appliqués.

Les appréciations ainsi portées s'inscrivent dans le contexte de l'audit des comptes annuels pris dans leur ensemble et de la formation de notre opinion exprimée ci-avant. Nous n'exprimons pas d'opinion sur des éléments de ces comptes annuels pris isolément.

### Vérifications spécifiques

Nous avons également procédé, conformément aux normes d'exercice professionnel applicables en France, aux vérifications spécifiques prévues par les textes légaux et réglementaires.

Nous n'avons pas d'observation à formuler sur la sincérité et la concordance avec les comptes annuels des informations données dans le rapport de gestion du président et dans les autres documents sur la situation financière et les comptes annuels adressés à l'associé unique.

Nous attestons de la sincérité et de la concordance avec les comptes annuels des informations relatives aux délais de paiement mentionnées à l'article D. 441-6 du Code de commerce.

### Responsabilités de la direction et des personnes constituant le gouvernement d'entreprise relatives aux comptes annuels

Il appartient à la direction d'établir des comptes annuels présentant une image fidèle conformément aux règles et principes comptables français ainsi que de mettre en place le contrôle interne qu'elle estime nécessaire à l'établissement de comptes annuels ne comportant pas d'anomalies significatives, que celles-ci proviennent de fraudes ou résultent d'erreurs.

Lors de l'établissement des comptes annuels, il incombe à la direction d'évaluer la capacité de la société à poursuivre son exploitation, de présenter dans ces comptes, le cas échéant, les informations nécessaires relatives à la continuité d'exploitation et d'appliquer la convention comptable de continuité d'exploitation, sauf s'il est prévu de liquider la société ou de cesser son activité.

Les comptes annuels ont été arrêtés par le président.

## Responsabilités des commissaires aux comptes relatives à l'audit des comptes annuels

Il nous appartient d'établir un rapport sur les comptes annuels. Notre objectif est d'obtenir l'assurance raisonnable que les comptes annuels pris dans leur ensemble ne comportent pas d'anomalies significatives. L'assurance raisonnable correspond à un niveau élevé d'assurance, sans toutefois garantir qu'un audit réalisé conformément aux normes d'exercice professionnel permet de systématiquement détecter toute anomalie significative. Les anomalies peuvent provenir de fraudes ou résulter d'erreurs et sont considérées comme significatives lorsque l'on peut raisonnablement s'attendre à ce qu'elles puissent, prises individuellement ou en cumulé, influencer les décisions économiques que les utilisateurs des comptes prennent en se fondant sur ceux-ci.

Comme précisé par l'article L. 821-55 du Code de commerce, notre mission de certification des comptes ne consiste pas à garantir la viabilité ou la qualité de la gestion de votre société.

Dans le cadre d'un audit réalisé conformément aux normes d'exercice professionnel applicables en France, le commissaire aux comptes exerce son jugement professionnel tout au long de cet audit. En outre :


- ▶ il identifie et évalue les risques que les comptes annuels comportent des anomalies significatives, que celles-ci proviennent de fraudes ou résultent d'erreurs, définit et met en œuvre des procédures d'audit face à ces risques, et recueille des éléments qu'il estime suffisants et appropriés pour fonder son opinion. Le risque de non-détection d'une anomalie significative provenant d'une fraude est plus élevé que celui d'une anomalie significative résultant d'une erreur, car la fraude peut impliquer la collusion, la falsification, les omissions volontaires, les fausses déclarations ou le contournement du contrôle interne ;
- ▶ il prend connaissance du contrôle interne pertinent pour l'audit afin de définir des procédures d'audit appropriées en la circonstance, et non dans le but d'exprimer une opinion sur l'efficacité du contrôle interne ;
- ▶ il apprécie le caractère approprié des méthodes comptables retenues et le caractère raisonnable des estimations comptables faites par la direction, ainsi que les informations les concernant fournies dans les comptes annuels ;
- ▶ il apprécie le caractère approprié de l'application par la direction de la convention comptable de continuité d'exploitation et, selon les éléments collectés, l'existence ou non d'une incertitude significative liée à des événements ou à des circonstances susceptibles de mettre en cause la capacité de la société à poursuivre son exploitation. Cette appréciation s'appuie sur les éléments collectés jusqu'à la date de son rapport, étant toutefois rappelé que des circonstances ou événements ultérieurs pourraient mettre en cause la continuité d'exploitation. S'il conclut à l'existence d'une incertitude significative, il attire l'attention des lecteurs de son rapport sur les informations fournies dans les comptes annuels au sujet de cette incertitude ou, si ces informations ne sont pas fournies ou ne sont pas pertinentes, il formule une certification avec réserve ou un refus de certifier ;

- ▶ il apprécie la présentation d'ensemble des comptes annuels et évalue si les comptes annuels reflètent les opérations et événements sous-jacents de manière à en donner une image fidèle.

Paris-La Défense, le 10 juin 2024

Les Commissaires aux Comptes

KPMG S.A.



Baudouin Griton

ERNST & YOUNG et Autres



Gautier Dillinger



# COMPTES ANNUELS

**Société : VEOLIA WATER TECHNOLOGIES**

**Forme juridique : Société par actions simplifiée unipersonnelle**

**Siège social : 1 place Montgolfier Immeuble l'Aquarène 94417 SAINT-MAURICE CEDEX**

**Date de clôture : 31/12/2023**

## Sommaire

Page de garde.....	1
Sommaire.....	2
Bilan - Actif.....	3
Bilan - Passif.....	4
Compte de résultat.....	5
Compte de résultat (suite).....	6
ANNEXES AUX COMPTES ANNUELS.....	7
Faits marquants de l'exercice.....	8
ELEMENTS D'INFORMATIONS RELATIFS AUX COMPTES DU BILAN ACTIF...	12
Immobilisations.....	13
Amortissements.....	14
Provisions.....	15
Détails des immobilisations.....	16
Titres de participation.....	17
Stocks et en-cours.....	18
Créances clients.....	19
Charges constatées d'avance et produits à recevoir.....	20
Comptes de régularisation.....	22
ELEMENTS D'INFORMATIONS RELATIFS AUX COMPTES DU BILAN PASSIF..	23
Capital social et réserves.....	24
Subventions d'investissements.....	25
Produits constatés d'avance et charges à payer.....	26
ETAT DES ECHEANCES, DES CREANCES ET DETTES.....	28
Etat des échéances des créances et des dettes.....	29
ELEMENTS D'INFORMATIONS RELATIFS AU COMPTE DE RESULTAT.....	30
Chiffre d'affaires.....	31
Résultat exceptionnel.....	32
Participation des salariés.....	33
AUTRES ELEMENTS D'INFORMATIONS.....	34
Engagements hors bilan.....	35
Engagements contractuels.....	36
Fiscalité latente et différée 2.....	37
Rémunération en Action.....	38
Intégration fiscale.....	39
Tableau des filiales et participations.....	40

## Bilan actif

BILAN-ACTIF	Exercice N			Exercice N-1
	Brut	Amort.	Net	Net
Capital souscrit non appelé (I)	0		0	0
Frais d'établissement	0	0	0	0
Frais de développement	0	0	0	0
Concessions, brevets et droits similaires	0	0	0	0
Fonds commercial	0	0	0	0
Autres immobilisations incorporelles	0	0	0	0
Avances sur immobilisations incorporelles	0	0	0	0
<b>TOTAL immobilisations incorporelles</b>	<b>0</b>	<b>0</b>	<b>0</b>	<b>0</b>
Terrains	0	0	0	0
Constructions	0	0	0	0
Installations techniques, matériel	0	0	0	0
Autres immobilisations corporelles	0	0	0	0
Immobilisations en cours	0	0	0	0
Avances et acomptes	0	0	0	0
<b>TOTAL immobilisations corporelles</b>	<b>0</b>	<b>0</b>	<b>0</b>	<b>0</b>
Participations selon la méthode de meq	0	0	0	0
Autres participations	1 602 890 414	585 922 430	1 016 967 984	959 590 810
Créances rattachées à des participations	12 170 776	208 171	11 962 605	32 944 710
Autres titres immobilisés	0	0	0	0
Prêts	0	0	0	0
Autres immobilisations financières	0	0	0	0
<b>TOTAL immobilisations financières</b>	<b>1 615 061 190</b>	<b>586 130 601</b>	<b>1 028 930 588</b>	<b>992 535 519</b>
<b>Total Actif Immobilisé (II)</b>	<b>1 615 061 190</b>	<b>586 130 601</b>	<b>1 028 930 588</b>	<b>992 535 519</b>
Matières premières, approvisionnements	0	0	0	0
En cours de production de biens	0	0	0	0
En cours de production de services	0	0	0	0
Produits intermédiaires et finis	0	0	0	0
Marchandises	0	0	0	0
<b>TOTAL Stock</b>	<b>0</b>	<b>0</b>	<b>0</b>	<b>0</b>
Avances et acomptes versés sur commandes	0	0	0	0
Clients et comptes rattachés	2 083 494	0	2 083 494	2 399 133
Autres créances	269 728 070	113 927 869	155 800 201	157 361 650
Capital souscrit et appelé, non versé	0	0	0	0
<b>TOTAL Créances et divers</b>	<b>271 811 564</b>	<b>113 927 869</b>	<b>157 883 695</b>	<b>159 760 783</b>
Valeurs mobilières de placement	0	0	0	0
dont actions propres:				
Disponibilités	1 564 126	0	1 564 126	3 175 982
<b>TOTAL Disponibilités</b>	<b>1 564 126</b>	<b>0</b>	<b>1 564 126</b>	<b>3 175 982</b>
Charges constatées d'avance	0	0	0	0
<b>Total Actif Circulant (III)</b>	<b>273 375 691</b>	<b>113 927 869</b>	<b>159 447 822</b>	<b>162 936 765</b>
Frais d'émission d'emprunt à étaler (IV)	0		0	0
Prime de remboursement des obligations (V)	0		0	0
Ecart de conversion actif (VI)	551 030		551 030	1 268 362
<b>Total Général (I à VI)</b>	<b>1 888 987 910</b>	<b>700 058 470</b>	<b>1 188 929 440</b>	<b>1 156 740 646</b>

## Bilan passif

BILAN-PASSIF	Exercice N	Exercice N-1
Capital social ou individuel dont versé : 548 548 128	548 548 128	548 548 128
Primes d'émission, de fusion, d'apport, ....	0	0
Ecart de réévaluation dont écart d'équivalence 0	0	0
Réserve légale	16 804 871	15 944 456
Réserves statutaires ou contractuelles	0	0
Réserves réglementées dont réserve des prov. fluctuation des cours : 0	0	0
Autres réserves dont réserve achat d'œuvres originales d'artistes : 0	0	0
Report à nouveau	-23 410 699	-39 758 578
<b>RÉSULTAT DE L'EXERCICE (bénéfice ou perte)</b>	<b>8 032 948</b>	<b>17 208 294</b>
<b>Sous-Total : Situation Nette</b>	<b>549 975 248</b>	<b>541 942 300</b>
Subventions d'investissement	0	0
Provisions réglementées	506 391	506 391
<b>TOTAL CAPITAUX PROPRES (I)</b>	<b>550 481 639</b>	<b>542 448 691</b>
Produit des émissions de titres participatifs	0	0
Avances conditionnées	0	0
<b>TOTAL AUTRES FONDS PROPRES (II)</b>	<b>0</b>	<b>0</b>
Provisions pour risques	26 952 106	34 772 371
Provisions pour charges	0	0
<b>TOTAL PROVISIONS POUR RISQUES ET CHARGES (III)</b>	<b>26 952 106</b>	<b>34 772 371</b>
Emprunts obligataires convertibles	0	0
Autres emprunts obligataires	0	0
Emprunts et dettes auprès des établissements de crédit	32 848	4 878 213
Emprunts et dettes financières divers dont emprunts participatifs : 0	606 130 760	569 053 885
<b>TOTAL Dettes financières</b>	<b>606 163 609</b>	<b>573 932 097</b>
Avances et acomptes reçus sur commandes en cours	0	0
Dettes fournisseurs et comptes rattachés	4 611 844	3 987 299
Dettes fiscales et sociales	0	0
Dettes sur immobilisations et comptes rattachés	408 842	459 649
Autres dettes	70 139	80 123
<b>TOTAL Dettes d'exploitation et divers</b>	<b>5 090 824</b>	<b>4 527 070</b>
Produits constatés d'avance	0	0
<b>TOTAL DETTES (IV)</b>	<b>611 254 433</b>	<b>578 459 168</b>
Ecart de conversion Passif (V)	241 262	1 060 416
<b>TOTAL GENERAL - PASSIF (I à V)</b>	<b>1 188 929 440</b>	<b>1 156 740 646</b>

## Compte de résultat

COMPTE DE RESULTAT	Exercice N			Exercice N-1
	France	Exportation	Total	
Ventes de marchandises	0	0	0	0
Production vendue biens	0	0	0	0
Production vendue services	0	0	0	0
<b>Chiffres d'affaires nets</b>	<b>0</b>	<b>0</b>	<b>0</b>	<b>0</b>
Production stockée			0	0
Production immobilisée			0	0
Subventions d'exploitation			0	0
Reprises sur amortissements et provisions, transferts de charges			0	0
Autres produits			8	92 973
<b>Total des produits d'exploitation (I)</b>			<b>8</b>	<b>92 973</b>
Achats de marchandises (y compris droits de douane)			0	0
Variation de stock (marchandises)			0	0
Achats de matières premières et autres approvisionnements (y compris droits de douane)			0	0
Variation de stock (matières premières et approvisionnements)			0	0
Autres achats et charges externes			4 227 953	4 159 158
Impôts, taxes et versements assimilés			376 361	275 284
Salaires et traitements			0	0
Charges sociales			0	0
Dotations d'exploitation	sur immobilisations	Dotations aux amortissements	0	0
		Dotations aux provisions	0	0
	Sur actif circulant : dotations aux provisions		0	0
	Pour risques et charges : dotations aux provisions		0	0
Autres charges			51	34 056
<b>Total des charges d'exploitation (II)</b>			<b>4 604 365</b>	<b>4 468 498</b>
<b>RÉSULTAT D'EXPLOITATION (I-II)</b>			<b>-4 604 357</b>	<b>-4 375 526</b>
Bénéfice attribué ou perte transférée (III)			3 994 000	3 682 468
Perte supportée ou bénéfice transféré (IV)			0	0
Produits financiers de participations			43 724 485	24 399 057
Produits des autres valeurs mobilières et créances de l'actif immobilisé			1 297 281	708 758
Autres intérêts et produits assimilés			32 532 461	11 126 045
Reprises sur provisions et transferts de charges			15 665 984	14 295 028
Différences positives de change			36 080 392	67 564 220
Produits nets sur cessions de valeurs mobilières de placement			0	0
<b>Total des produits financiers (V)</b>			<b>129 300 603</b>	<b>118 093 109</b>
Dotations financières aux amortissements et provisions			36 252 184	16 249 668
Intérêts et charges assimilés			47 927 186	16 393 415
Différences négatives de change			36 477 928	68 440 276
Charges nettes sur cessions de valeurs mobilières de placement			0	0
<b>Total des charges financières (VI)</b>			<b>120 657 298</b>	<b>101 083 359</b>
<b>RÉSULTAT FINANCIER (V-VI)</b>			<b>8 643 305</b>	<b>17 009 750</b>
<b>RESULTAT COURANT AVANT IMPOTS (I-II+III-IV+V-VI)</b>			<b>8 032 948</b>	<b>16 316 693</b>

## Compte de résultat (suite)

COMPTE DE RESULTAT (suite)	Exercice N	Exercice N-1
Produits exceptionnels sur opérations de gestion	0	891 601
Produits exceptionnels sur opérations en capital	0	0
Reprises sur provisions et transferts de charges	0	0
<b>Total des produits exceptionnels (VII)</b>	<b>0</b>	<b>891 601</b>
Charges exceptionnelles sur opérations de gestion	0	0
Charges exceptionnelles sur opérations en capital	0	0
Dotations exceptionnelles aux amortissements et provisions	0	0
<b>Total des charges exceptionnelles (VIII)</b>	<b>0</b>	<b>0</b>
<b>RÉSULTAT EXCEPTIONNEL (VII -VIII)</b>	<b>0</b>	<b>891 601</b>
Participation des salariés aux résultats de l'entreprise (IX)	0	0
Impôts sur les bénéfices (X)	0	0
<b>TOTAL DES PRODUITS (I + III + V + VII)</b>	<b>133 294 611</b>	<b>122 760 151</b>
<b>TOTAL DES CHARGES (II + IV + VI + VIII + IX + X)</b>	<b>125 261 663</b>	<b>105 551 857</b>
<b>BÉNÉFICE OU PERTE (total des produits - total des charges)</b>	<b>8 032 948</b>	<b>17 208 294</b>

## **ANNEXES AUX COMPTES ANNUELS**

**VEOLIA WATER TECHNOLOGIES**

## Faits marquants de l'exercice

---

### Affectation du résultat de l'exercice 2022

Par décision de l'associé unique, il a été décidé d'affecter le bénéfice de l'exercice s'élevant à 17 208 294€ comme suit :

- à la réserve légale à hauteur de 860 415 €, qui passe ainsi de 15 944 456 € à 16 804 871 €
- au report à nouveau à hauteur de 16 347 879 € qui passe ainsi de - 39 758 578 € à - 23 410 699 €

## Règles et méthodes comptables

---

### Convention comptable générale

---

Les comptes annuels de l'exercice 2023 sont élaborés et présentés conformément aux dispositions du règlement 2014.03 de l'Autorité des Normes Comptables homologué par arrêté ministériel du 8 septembre 2014 relatif au Plan Comptable Général,

Les conventions générales comptables ont été appliquées dans le respect du principe de prudence, conformément aux hypothèses de bases :

- continuité de l'exploitation,
- permanence des méthodes comptables d'un exercice à l'autre,
- indépendance des exercices,

et conformément aux règles générales d'établissement et de présentation des comptes annuels.

Les éléments inscrits en comptabilité sont évalués selon la méthode des coûts historiques.

L'exercice arrêté le 31/12/2023 a une durée de 12 mois.

## Principales règles comptables

---

### Changements de méthode

---

Néant

### Immobilisations incorporelles et corporelles

---

#### Immobilisations incorporelles

Néant

#### Immobilisations corporelles

Néant



## Immobilisations financières

---

### Titres de participations

Le poste titres de participation enregistre la valeur d'acquisition des titres détenus par la société dans les sociétés dont elle assure le contrôle ou dans lesquelles elle exerce une influence, directement ou indirectement.

La valeur nette comptable des titres de participation est leur coût d'acquisition à leur date d'entrée dans le patrimoine de la Société VEOLIA WATER TECHNOLOGIES. La société a pris l'option d'activer les frais inhérents à l'acquisition de titres de participation.

A toute autre date, les titres de participation sont évalués à leur valeur d'usage pour la Société déterminée en fonction de critères fondés sur la rentabilité et les perspectives de développement, sur le patrimoine, sur la valeur boursière des titres détenus, le cas échéant. Dans le cas où la valeur nette comptable est supérieure à la valeur d'usage, une provision est constituée pour la différence.

Dans le cadre du changement de régime fiscal des frais d'acquisition des titres de participation résultant de l'article 21 de la loi de finances 2007, complétant l'article 209 du Code Général des Impôts, et sur la base de l'avis n°2007-C du 15 juin 2007 du Comité d'Urgence du Conseil National de la Comptabilité,

VEOLIA WATER TECHNOLOGIES comptabilise l'étalement fiscal des frais d'acquisition de titres sur cinq ans dans un compte d'amortissement dérogatoire depuis le 1er janvier 2007.

### Autres immobilisations financières

Les autres immobilisations financières sont constituées par des prêts à LT accordés aux filiales de VWT pour 12 170 776€.

## Stocks

---

Néant

## Créances

---

Les créances sont valorisées à leur valeur nominale. Une dépréciation est comptabilisée lorsque la valeur d'inventaire est inférieure à la valeur comptable.

Les créances sont dépréciées par voie de provision afin de tenir compte des difficultés de recouvrement auxquelles elles sont susceptibles de donner lieu.

## Valeurs mobilières de placement

---

Les valeurs mobilières de placement sont comptabilisées à leur coût d'acquisition avec constitution d'une provision pour dépréciation si la valeur de marché est inférieure à la valeur comptable

## Disponibilités

---

Les comptes à terme assimilables à des liquidités sont enregistrés en disponibilités.

## Opérations en devises

---

Au cours de l'exercice, les transactions en devises sont enregistrées pour leur contre-valeur en euros au cours du jour.

Les dettes, créances, disponibilités en devises hors zone euro figurent pour leur contre-valeur au cours de fin d'exercice. La différence résultant de l'actualisation des dettes, des créances et de leurs couvertures en devises hors zone euro à ce dernier cours est inscrite dans le poste « écart de conversion ».

Conformément à l'article 342-7 du Plan Comptable Général, les écarts de réévaluation de change des comptes de disponibilités en devises sont comptabilisés directement en résultat de change. De la même façon, les écarts de change sur comptes courants avec les sociétés liées qui sont assimilables par nature à des comptes de disponibilités sont comptabilisés directement en résultat de change.

## Méthode de comptabilisation des opérations financières

---

Les opérations financières (prêts, emprunts, dérivés...) sont comptabilisées en date de valeur exceptées les opérations de « cash pooling » réalisées avec les filiales qui sont comptabilisées en date d'opération.

## Instruments financiers dérivés

---

VEOLIA WATER TECHNOLOGIES gère les risques de marché liés aux variations des taux d'intérêts et des cours de change, en utilisant des dérivés, notamment des swaps de taux d'intérêts,

des contrats d'options de taux (caps et floors), des contrats de change à terme, des swaps de devises et des options de change. Tous ces instruments sont utilisés principalement à des fins de couverture.

## Opérations dérivés de taux

---

Néant

## Opérations sur dérivés de change

---

Les instruments financiers portant sur le change ferme font l'objet d'une évaluation par rapport au cours de clôture défini par la Banque Centrale Européenne. L'écart entre le cours spot de l'instrument et le cours de clôture est inscrit dans les postes d'écarts de conversion, puis la différence entre le cours à terme et le cours spot de l'instrument est isolée dans un compte d'instruments financiers spécifique appelé « report/déport ». Ceci permet de distinguer l'effet taux, de l'effet change de l'instrument.

Les instruments dérivés de change couvrent, soit une position globale de change, soit une position de change structurelle identifiée.

## Subventions d'investissement

---

Néant

## Provisions réglementées

---

Les provisions réglementées figurant au bilan représentent des amortissements dérogatoires concernant des frais d'acquisition sur titres dont l'étalement fiscal a été comptabilisé sur cinq ans.

## Provisions pour risques et charges

---

Ces provisions sont évaluées pour le montant correspondant à la meilleure estimation de la sortie de ressources nécessaire à l'extinction de l'obligation. S'agissant de l'évaluation d'une obligation unique et en présence de plusieurs hypothèses d'évaluation de la sortie de ressource, la meilleure estimation du passif correspond à l'hypothèse la plus probable.

## Informations complémentaires

---

### Notion de résultat courant et exceptionnel

Les éléments des activités ordinaires mêmes exceptionnels par leur fréquence ou leur montant sont compris dans le résultat courant. Seuls les éléments ne se rapportant pas aux activités ordinaires de l'entreprise sont constatés en résultat exceptionnel.

**ELEMENTS D'INFORMATIONS RELATIFS  
AUX COMPTES DU BILAN ACTIF**

**VEOLIA WATER TECHNOLOGIES**

## Immobilisations

Cadre A	IMMOBILISATIONS	Valeur brute au début de l'exercice	Augmentations		
			Réévaluation	Acqu. et apports	
	Frais d'établissement et de développement (I)	0	0	0	
	Autres postes d'immobilisations incorporelles (II)	0	0	0	
	Terrains	0	0	0	
Constructions	Sur sol propre	0	0	0	
	Sur sol d'autrui	0	0	0	
	Installations générales, agencements et aménagements des constructions	0	0	0	
	Installations techniques, matériel et outillage industriels	0	0	0	
Autres immobilisations corporelles	Installations générales, agencements, aménagements divers	0	0	0	
	Matériel de transport	0	0	0	
	Matériel de bureau et mobilier informatique	0	0	0	
	Emballages récupérables et divers	0	0	0	
	Immobilisations corporelles en cours	0	0	0	
	Avances et acomptes	0	0	0	
	<b>TOTAL (III)</b>	<b>0</b>	<b>0</b>	<b>0</b>	
	Participations évaluées par mise en équivalence	0	0	0	
	Autres participations	1 557 824 760	0	78 193 302	
	Autres titres immobilisés	0	0	0	
	Prêts et autres immobilisations financières	0	0	0	
	<b>TOTAL (IV)</b>	<b>1 557 824 760</b>	<b>0</b>	<b>78 193 302</b>	
	<b>TOTAL GÉNÉRAL (I + II + III + IV)</b>	<b>1 557 824 760</b>	<b>0</b>	<b>78 193 302</b>	
Cadre B	IMMOBILISATIONS	Diminutions		Valeur brute à la fin de l'exercice	Réévaluation
		Virement	Cession		Valeur d'origine
	Frais d'établissement et de développement (I)	0	0	0	0
	Autres postes d'immobilisations incorporelles (II)	0	0	0	0
	Terrains	0	0	0	0
Constructions	Sur sol propre	0	0	0	0
	Sur sol d'autrui	0	0	0	0
	agencements et aménagements des	0	0	0	0
	Installations techniques, matériel et outillage industriels	0	0	0	0
Autres immobilisations corporelles	Installations générales, agencements, aménagements divers	0	0	0	0
	Matériel de transport	0	0	0	0
	Matériel de bureau et mobilier informatique	0	0	0	0
	Emballages récupérables et divers	0	0	0	0
	Immobilisations corporelles en cours	0	0	0	0
	Avances et acomptes	0	0	0	0
	<b>TOTAL (III)</b>	<b>0</b>	<b>0</b>	<b>0</b>	<b>0</b>
	Participations évaluées par mise en équivalence	0	0	0	0
	Autres participations	0	20 956 873	1 615 061 190	0
	Autres titres immobilisés	0	0	0	0
	Prêts et autres immobilisations financières	0	0	0	0
	<b>TOTAL (IV)</b>	<b>0</b>	<b>20 956 873</b>	<b>1 615 061 190</b>	<b>0</b>
	<b>TOTAL GÉNÉRAL (I + II + III + IV)</b>	<b>0</b>	<b>20 956 873</b>	<b>1 615 061 190</b>	<b>0</b>

## Amortissements

Cadre A		SITUATION ET MOUVEMENTS DES AMORTISSEMENTS DE L'EXERCICE					
Immobilisations amortissables		Début d'exercice	Augment.	Diminutions	Fin de l'exercice		
Frais d'établissement et de développement (I)		0	0	0	0		
Autres postes d'immobilisations incorporelles (II)		0	0	0	0		
Terrains		0	0	0	0		
Constructions	Sur sol propre	0	0	0	0		
	Sur sol d'autrui	0	0	0	0		
	Installations générales, agencements	0	0	0	0		
Installations techniques, matériels et outillages		0	0	0	0		
Autres immo. corporelles	Installations générales, agencements divers	0	0	0	0		
	Matériel de transport	0	0	0	0		
	Matériel de bureau, informatique et mobilier	0	0	0	0		
	Emballages récupérables et divers	0	0	0	0		
<b>TOTAL IMMOBILISATIONS CORPORELLES (III)</b>		<b>0</b>	<b>0</b>	<b>0</b>	<b>0</b>		
<b>TOTAL GENERAL (I + II + III)</b>		<b>0</b>	<b>0</b>	<b>0</b>	<b>0</b>		
Cadre B		VENTILATION DES MOUVEMENTS AFFECTANT LA PROVISION POUR AMORTISSEMENTS DEROGATOIRES					
Immos	DOTATIONS			REPRISES			Fin de l'exercice
	Différentiel de durée	Mode dégressif	Amort fiscal exceptionnel	Différentiel de durée	Mode dégressif	Amort fiscal exceptionnel I	
Frais étab	0	0	0	0	0	0	0
Autres	0	0	0	0	0	0	0
Terrains	0	0	0	0	0	0	0
Constructions :							
sol propre	0	0	0	0	0	0	0
sol autrui	0	0	0	0	0	0	0
install.	0	0	0	0	0	0	0
Autres immobilisations :							
Inst. techn.	0	0	0	0	0	0	0
Inst gén.	0	0	0	0	0	0	0
M. Transport	0	0	0	0	0	0	0
Mat bureau.	0	0	0	0	0	0	0
Emball.	0	0	0	0	0	0	0
<b>CORPO.</b>	<b>0</b>	<b>0</b>	<b>0</b>	<b>0</b>	<b>0</b>	<b>0</b>	<b>0</b>
Acquis. de titre	0			0			0
<b>TOTAL</b>		<b>0</b>	<b>0</b>	<b>0</b>	<b>0</b>	<b>0</b>	<b>0</b>
Cadre C		Début de l'exercice	Augment.	Diminutions	Fin de l'exercice		
Frais d'émission d'emprunt à étaler		0	0	0	0		
Primes de remboursement des obligations		0	0	0	0		

## Provisions

Nature des provisions	Début de l'exercice	Dotations	Reprises	Fin de l'exercice
Provisions gisements miniers et pétroliers	0	0	0	0
Provisions investissements	0	0	0	0
Provisions pour hausse des prix	0	0	0	0
Amortissements dérogatoires	506 391	0	0	506 391
- Dont majorations exceptionnelles de 30%	0	0	0	0
Provisions implantation étranger avant 1.1.1992	0	0	0	0
Provisions implantation étranger après 1.1.1992	0	0	0	0
Provisions pour prêts d'installation	0	0	0	0
Autres provisions réglementées	0	0	0	0
<b>TOTAL (I)</b>	<b>506 391</b>	<b>0</b>	<b>0</b>	<b>506 391</b>
Provisions pour litige	0	0	0	0
Provisions pour garanties	0	0	0	0
Provisions pour pertes sur marchés à terme	0	0	0	0
Provisions pour amendes et pénalités	0	0	0	0
Provisions pour pertes de change	1 268 362	551 030	1 268 362	551 030
Provisions pour pensions	0	0	0	0
Provisions pour impôts	0	0	0	0
Provisions pour renouvellement des immobilisations	0	0	0	0
Provisions pour gros entretien	0	0	0	0
Provisions pour charges sociales sur congés à payer	0	0	0	0
Autres provisions pour risques et charges	33 504 009	151 300	7 254 233	26 401 076
<b>TOTAL (II)</b>	<b>34 772 371</b>	<b>702 330</b>	<b>8 522 595</b>	<b>26 952 106</b>
Provisions sur immos incorporelles	0	0	0	0
Provisions sur immos corporelles	0	0	0	0
Provisions sur titres mis en équivalence	0	0	0	0
Provisions sur titres de participations	565 106 302	27 815 621	6 999 493	585 922 430
Provisions sur autres immos financières	182 939	25 232	0	208 171
Provisions sur stocks	0	0	0	0
Provisions sur comptes clients	0	0	0	0
Autres provisions pour dépréciations	106 368 801	7 709 001	149 933	113 927 869
<b>TOTAL (III)</b>	<b>671 658 043</b>	<b>35 549 854</b>	<b>7 149 426</b>	<b>700 058 470</b>
<b>TOTAL GENERAL (I + II + III)</b>	<b>706 936 804</b>	<b>36 252 184</b>	<b>15 672 021</b>	<b>727 516 967</b>
Dont dotations et reprises d'exploitation		0	0	
Dont dotations et reprises financières		36 252 184	15 665 984	
Dont dotations et reprises exceptionnelles		0	0	
dépréciations des titres mis en équivalence				0

## **Immobilisations incorporelles**

### **Éléments constitutifs des frais d'établissement**

Néant

### **Éléments constitutifs des frais de recherche et développement**

Néant

### **Éléments constitutifs du fonds commercial**

Néant

## **Autres immobilisations incorporelles**

Néant

## **Immobilisations corporelles**

### **Immobilisations spécifiques**

Néant

## **Immobilisations financières**

Il s'agit des titres de participations et des prêts à long terme accordés aux filiales de VWT.



## TITRES DE PARTICIPATION (en €)

	Valeur brute au 31/12/2022	Acquisitions	Cessions	Valeur brute au 31/12/2023	Provision au 31/12/2022	Dotations	Reprises	Provision au 31/12/2023	Valeur nette au 31/12/2023
OTV	260 765 257	32 004 733		292 769 990,00	53 374 633			53 374 633	239 395 357
OTV INTERNATIONAL	158 993 946			158 993 946,00	158 993 946			158 993 946	0
VEOLIA WATER TECHNOLOGIES DEUTSCHLAND GmbH	113 216 014			113 216 014,00	21 338 169			21 338 169	91 877 845
VEOLIA WATER SOLUTIONS & TECHNOLOGIES SUPPORT	99 157 849			99 157 849,00				0	99 157 849
VEOLIA WATER TECHNOLOGIES, INC.	84 258 674			84 258 674,00				0	84 258 674
VEOLIA WATER TECHNOLOGIES ITALIA S.P.A.	66 546 554			66 546 554,00	33 877 115		6 971 961	26 905 154	39 641 400
OTV BIRWELCO LIMITED	75 275 656			75 275 656,00				0	75 275 656
VEOLIA WATER TECHNOLOGIES AB	74 833 247			74 833 247,00	5 404 284		0	5 404 284	69 428 963
SOCIETE INTERNATIONALE DE DESSALEMENT KRÜGER A/S	69 522 784			69 522 784,00				0	69 522 784
	68 700 761			68 700 761,00				0	68 700 761
VEOLIA WATER SOLUTIONS AND TECHNOLOGIES SOUTH AFRIC	51 440 614			51 440 614,00	51 440 614			51 440 614	0
VEOLIA WATER TECHNOLOGIES NETHERLANDS B.V.	51 150 002			51 150 002,00	26 273 124	6 020 824		32 293 948	18 856 054
VWT TURKEY ARITIM TEKNOLOJILERI SAN. VE TIC. A.S.	42 260 838			42 260 838,00	40 466 253	173 905		40 640 158	1 620 680
VEOLIA WATER TECHNOLOGIES TECHNO CENTER NETHERLAND	39 373 842			39 373 842,00	26 075 260			26 075 260	13 298 582
VEOLIA WATER SOLUTIONS & TECHNOLOGIES (AUSTRALIA) PT	32 884 370			32 884 370,00	31 251 837			31 251 837	1 632 533
KRUGER KALDNES AS	25 538 225			25 538 225,00	15 164 413			15 164 413	10 373 812
VEOLIA WATER TECHNOLOGIES POLSKA SP.Z.O.O	18 059 982			18 059 982,00	6 530 916	1 470 463		8 001 379	10 058 603
VEOLIA WATER TECHNOLOGIES (SEA) PTE. LTD.	16 663 584			16 663 584,00	15 951 994			15 951 994	711 590
DOSHION WATER SOLUTIONS PRIVATE LIMITED	16 157 560			16 157 560,00	16 157 560			16 157 560	0
VEOLIA WATER S.T.I.	15 163 274			15 163 274,00				0	15 163 274
VEOLIA WATER TECHNOLOGIES BRASIL LTDA.	13 093 737	32 001 208		45 094 945,13	13 093 737	6 779 899		19 873 636	25 221 309
VEOLIA WATER TECHNOLOGIES BELGIUM	11 800 000			11 800 000,00				0	11 800 000
VWS Mexico S.A	11 841 826	3 725 379		15 567 205,00	11 841 826	3 725 379		15 567 205	0
VEOLIA WATER SYSTEMS IBERICA, S.L. UNIPERSONAL	9 406 091			9 406 091,00				0	9 406 091
VWTS (Changshu) Co. Ltd.		8 000 003		8 000 003,00		753 331		753 331	7 246 672
VEOLIA WATER TECHNOLOGIES (AUSTRALIA) PTY LTD	7 907 602			7 907 602,00	7 313 121	594 481		7 907 602	0
SOLYS	7 873 000			7 873 000,00	827 057	7045943		7 873 000	0
VWT ARGENTINA	7 285 935			7 285 935,00	4 347 756			4 347 756	2 938 179
VEOLIA WATER TECHNOLOGIES EGYPT L.L.C.	10 610 331			10 610 331,00				0	10 610 331
VEOLIA WATER SOLUTIONS & TECHNOLOGIES (HK) Limited	7 060 403			7 060 403,00	6 042 347			6 042 347	1 018 056
VEOLIA WATER SOLUTIONS & TECHNOLOGIES (Beijing) Co., Ltd	6 737 064			6 737 064,00				0	6 737 064
VEOLIA WATER TECHNOLOGIES (THAILAND) LTD.	6 088 570			6 088 570,00	2 659 083	1 207 968		3 867 051	2 221 519
VEOLIA WATER SOLUTIONS & TECHNOLOGIES CHILE LIMITADA	5 829 903			5 829 903,00	5 829 903			5 829 903	0
VEOLIA WATER TECHNOLOGIES TAIWAN CORPORATION	5 268 495	2 436 592		7 705 087,00				0	7 705 087
VWS SAUDI CHEMICAL INDUST	5 195 132			5 195 132,00				0	5 195 132
VEOLIA WATER TECHNOLOGIES CANADA INC.	3 397 755			3 397 755,00				0	3 397 755
AQUAFLOW OY	3 234 371			3 234 371,00				0	3 234 371
VEOLIA WATER SOLUTIONS & TECHNOLOGIES (SHANGHAI) CO	3 154 156			3 154 156,00				0	3 154 156
VEOLIA WATER (SEA) HOLDING PTE. LTD.	2 680 000			2 680 000,00	2 680 000			2 680 000	0
CERACURE WATER TECHNOLOGIES HOLDINGS (PTY) LTD	2 556 552			2 556 552,00	2 556 552			2 556 552	0
Cpa SX014	2 317 225			2 317 225,00				0	2 317 225
VEOLIA WATER TECHNOLOGIES PHILS. INC.	2 146 589			2 146 589,00	602 219			602 219	1 544 370
VEOLIA WATER TECHNOLOGIES COLOMBIA S A S	2 137 170			2 137 170,00	1 682 286	43 428		1 725 714	411 456
VEOLIA WATER SYSTEMS (GULF) (FZC)	1 500 001			1 500 001,00	1 500 001			1 500 001	0
DURBAN WATER RECYCLING (PTY) LTD	1 103 553			1 103 553				0	1 103 553
VEOLIA WATER SOLUTIONS & TECHNOLOGIES VIET NAM	879 080			879 080,00				0	879 080
VWS VENEZUELA, C.A	638 005			638 005,00	638 005			638 005	0
PT VEOLIA WATER TECHNOLOGIES INDONESIA	590 635			590 635				0	590 635
AQUIRIS (Bruxelles) SX131	558 000			558 000,00				0	558 000
VEOLIA WATER TECHNOLOGIES SDN BHD	492 171			492 171,00	492 171			492 171	0
VWS ENVIG BOTSWANA	360 903			360 903,00				0	360 903
VEOLIA WATER SOLUTIONS & TECHNOLOGIES ITALIA S.R.L.	328 268			328 268,00	257 267			257 267	71 001
Titres Port St Louis	265 871			265 871,00	265 871			265 871	0
VEOLIA WATER TECHNOLOGIE RUS	174 466			174 466,00	118 881			118 881	55 585
VEOLIA WATER SOLUTIONS & TECHNOLOGIES PARTICIPATIONS	50 000			50 000,00				0	50 000
VEOLIA WATER SOLUTIONS & TECHNOLOGIES PARTICIPATIONS	50 000			50 000,00				0	50 000
VEOLIA WATER SOLUTIONS & TECHNOLOGIES PARTICIPATIONS	50 000			50 000,00				0	50 000
VEOLIA WATER TECHNOLOGIES QATAR LLC	27 532			27 532,00	27 532			0	27 532
VWT BANGKOK CO. LTD		25 387		25 387,00				0	25 387
VEOLIA WATER SYSTEMS SOUTH ASIA SDN BHD	21 513			21 513,00	21 513			21 513	0
SIDEM SAUDI LTD	9 905			9 905,00				0	9 905
SHAT AL-ARAB SOLUTIONS FOR TWT	7 012			7 012,00	7 012			7 012	0
OTV ENGINEERING CENTER INDIA PRIVATE LIMITED	3 203			3 203,00				0	3 203
1999 COMPANY	2 044			2 044,00	2 044			2 044	0
VWT AFRICA INTERNATIONAL (PTY) LTD	6			6,00				0	6
VWS (IRELAND) LIMITED	2			2,00				0	2
VEOLIA ACQUA COMPAGNIA GENERALE DELLE ACQUA SRL (en	1			1,00	1			1	0
<b>Total</b>	<b>1 524 697 111</b>	<b>78 193 302</b>	<b>0</b>	<b>1 602 890 413</b>	<b>565 106 304</b>	<b>27 815 621</b>	<b>6 999 493</b>	<b>585 922 432</b>	<b>1 016 967 981</b>

## Stocks et en cours

---

Néant

## Créances clients

---

Les créances clients au 31/12/2023 représentent un total de 2 083494 €.

## Autres créances

---

Les autres créances au 31/12/2023 sont constituées par :

- des comptes courants débiteurs pour 264 050 365 €
- des quotes-parts de résultat à affecter pour 3 994 000 €
- des créances sur cessions d'immobilisations financières pour 1 129 017 €
- des débiteurs divers pour 429 349 €
- des Etats produits à recevoir pour 125 339 €

## Valeurs mobilières de placement

---

Néant

## Disponibilités

---

Les disponibilités correspondent aux comptes bancaire de VEOLIA WATER TECHNOLOGIES présentant des soldes positifs au 31/12/2023 à la date d'arrêté des comptes pour 1 564 126€.

## Charges constatées d'avance et produits à recevoir

### Charges constatées d'avance

Charges constatées d'avance	Exploitation	Financier	Exceptionnel
	0	0	0
<b>TOTAL</b>	<b>0</b>	<b>0</b>	<b>0</b>

**Produits à recevoir**

---

<b>Produits à recevoir</b>	<b>Montant</b>
Etat produit à recevoir	125 339 0
<b>TOTAL</b>	<b>125 339</b>

## **Comptes de régularisation**

---

### **Charges à répartir**

---

Néant

### **Primes de remboursement**

---

Néant

## **ELEMENTS D'INFORMATIONS RELATIFS AUX COMPTES DU BILAN PASSIF**

**VEOLIA WATER TECHNOLOGIES**

## CAPITAL SOCIAL ET RESERVES

### Variation des capitaux propres

CAPITAUX PROPRES	Ouverture	Augment.	Diminut.	Distribut. Dividendes	Affectation du résultat N-1	Apports et fusions	Clôture
Capital social ou individuel	548 548 128						548 548 128
Primes d'émission, de fusion, d'apport, ....	0						0
Ecart de réévaluation	0						0
Réserve légale	15 944 456				860 415		16 804 871
Réserves statutaires ou contractuelles	0						0
Réserves réglementées	0						0
Autres réserves	0						0
Report à nouveau	-39 758 578				16 347 879		-23 410 699
Résultat de l'exercice	17 208 294	8 032 948			-17 208 294		8 032 948
Subventions d'investissement	0						0
Provisions réglementées	506 391						506 391
<b>TOTAL CAPITAUX PROPRES</b>	<b>542 448 691</b>	<b>8 032 948</b>	<b>0</b>	<b>0</b>	<b>0</b>	<b>0</b>	<b>550 481 639</b>

Le 29 juin 2020, Veolia Eau - Compagnie Générale des Eaux, agissant en tant qu'associé unique de la société Veolia Water Technologies, a décidé de porter le capital social de la société à 548 548 128 € au moyen de l'opération de réduction de capital pour un montant de 256 781 253€.

### Composition du capital social

	Nombre au début de l'exercice	Créés au cours de l'exercice	Remboursés au cours de l'exercice	Nombre au 31/12/2023	Valeur nominale
Actions ordinaires	22 003 535			22 003 535	24.93
Actions amorties				0	
Actions à dividendes prioritaires (sans droit de vote)				0	
Actions préférentielles				0	
Parts sociales				0	
Certificats d'investissement				0	
<b>Total</b>	<b>22 003 535</b>	<b>0</b>	<b>0</b>	<b>22 003 535</b>	

Suite à la réduction du capital réalisée le 29 juin 2020, les 22 003 535 actions s'élèvent désormais à 24.93€ chacune. Elles sont détenues intégralement par Veolia Eau- Compagnie Générale des Eaux.



## Subventions d'investissements

---

Néant

## Provisions pour risques et charges

---

Nature des provisions	Début de l'exercice	Dotations	Reprises	Fin de l'exercice
Provisions pour litige	0	0	0	0
Provisions pour garanties	0	0	0	0
Provisions pour pertes sur marchés à terme	0	0	0	0
Provisions pour amendes et pénalités	0	0	0	0
Provisions pour pertes de change	1 268 362	551 030	1 268 362	551 030
Provisions pour pensions	0	0	0	0
Provisions pour impôts	0	0	0	0
Provisions pour renouvellement des immobilisations	0	0	0	0
Provisions pour gros entretien	0	0	0	0
Provisions pour charges soc et fisc sur congés à payer	0	0	0	0
Autres provisions pour risques et charges	33 504 009	151 300	7 254 233	26 401 076
<b>TOTAL (II)</b>	<b>34 772 371</b>	<b>702 330</b>	<b>8 522 595</b>	<b>26 952 106</b>

## Emprunts obligataires

---

Néant

## Autres emprunts et dettes financières

---

Les emprunts et dettes financières auprès des établissements de crédit sont constitués des soldes créditeurs des comptes bancaires au 31/12/2023 pour 32 848€.

Les emprunts et dettes financières divers sont constitués des soldes des emprunts à long terme signés avec VEOLIA ENVIRONNEMENT pour un total de 208 477 277€ et des soldes créditeurs des comptes courants avec les filiales de VWT SASU pour 397 653 484€.

## Dettes d'exploitation

---

Les dettes d'exploitation sont constituées des soldes des comptes fournisseurs et des factures non parvenues pour 4 611 844€, des dettes sur immobilisations pour 408 842€.

## Dettes diverses

---

Les dettes diverses d'un montant total de 70 139€ sont principalement composées de créditeurs divers et d'avoirs client.

## Produits constatés d'avance et charges à payer

### Produits constatés d'avance

Produits constatées d'avance	Exploitation	Financier	Exceptionnel
	0	0	0
<b>TOTAL</b>	<b>0</b>	<b>0</b>	<b>0</b>

**Charges à payer**

---

	<b>Montant</b>
Frs factures à recevoir	4 322 089
Factures non parvenues	227 252
	0
	0
	0
<b>TOTAL</b>	<b>4 549 341</b>

## **ETAT DES ECHEANCES, DES CREANCES ET DETTES**

**VEOLIA WATER TECHNOLOGIES**

## Etats des échéances des créances et des dettes

Cadre A		Etat des créances	Montant brut	A un an au plus	A plus d'un an
Créances rattachées à des participations			12 170 776	2 082 939	10 087 837
Prêts			0	0	0
Autres immos financières			0	0	0
<b>TOTAL DES CREANCES LIEES A L'ACTIF IMMOBILISE</b>			<b>12 170 776</b>	<b>2 082 939</b>	<b>10 087 837</b>
Clients douteux ou litigieux			0	0	0
Autres créances clients			2 083 494	2 083 494	0
Créances représentatives de titres prêtés			0	0	0
Personnel et comptes rattachés			0	0	0
Sécurité sociale et autres organismes sociaux			0	0	0
Etat et autres collectivités	Impôts sur les bénéfices		0	0	0
	Taxe sur la valeur ajoutée		0	0	0
	Autres impôts		0	0	0
	Etat - divers		125 339	125 339	0
Groupes et associés			268 044 365	268 044 365	0
Débiteurs divers			1 558 366	1 558 366	0
<b>TOTAL CREANCES LIEES A L'ACTIF CIRCULANT</b>			<b>271 811 564</b>	<b>271 811 564</b>	<b>0</b>
Charges constatées d'avance			0	0	0
<b>TOTAL DES CREANCES</b>			<b>283 982 340</b>	<b>273 894 503</b>	<b>10 087 837</b>
Prêts accordés en cours d'exercice			0		
Remboursements obtenus en cours d'exercice			0		
Prêts et avances consentis aux associés			0		
Cadre B	Etat des dettes	Montant brut	A un an au plus	A plus d'un an et - de cinq ans	A plus de cinq ans
Emprunts obligataires convertibles		0	0	0	0
Autres emprunts obligataires		0	0	0	0
Emprunts auprès des établissements de crédits moins de 1 an à l'origine		32 848	32 848	0	0
Emprunts auprès des établissements de crédits plus de 1 an à l'origine		0	0	0	0
Emprunts et dettes financières divers		208 477 277	276 637	101 141 200	107 059 440
Fournisseurs et comptes rattachés		4 611 844	4 611 844	0	0
Personnel et comptes rattachés		0	0	0	0
Sécurité sociale et autres organismes sociaux		0	0	0	0
Etat et autres collectivités publiques	Impôts sur les bénéfices	0	0	0	0
	Taxe sur la valeur ajoutée	0	0	0	0
	Obligations cautionnées	0	0	0	0
	Autres impôts	0	0	0	0
Dettes sur immobilisations et comptes rattachés		408 842	408 842	0	0
Groupes et associés		397 653 484	397 653 484	0	0
Autres dettes		70 139	70 139	0	0
Dette représentative de titres empruntés		0	0	0	0
Produits constatés d'avance		0	0	0	0
<b>TOTAL DES DETTES</b>		<b>611 254 433</b>	<b>403 053 793</b>	<b>101 141 200</b>	<b>107 059 440</b>
Emprunts souscrits en cours d'exercice		0	Emprunts auprès des associés personnes physiques		0
Emprunts remboursés en cours d'exercice		0			

**ELEMENTS D'INFORMATIONS RELATIFS  
AU COMPTE DE RESULTAT**

**VEOLIA WATER TECHNOLOGIES**

## Chiffre d'affaires

---

Néant

## Résultat d'exploitation

---

Le résultat d'exploitation 2023 est déficitaire à hauteur de 4 604 357€ pour 4 375 526€ en 2022, soit une dégradation de 228 831€.

## Résultat Financier

---

Le résultat financier de 2023 est bénéficiaire à hauteur de 8 643 305€ contre un résultat de 17 009 761€ en 2022.

A cela s'ajoute une QP des bénéfices transférés de 3 994 000€ en 2023 contre 3 993 764€ en 2022.

Il est principalement constitué :

- des dividendes perçus de filiales et des revenus rattachés aux participations :	42 808 483 €
- de produits nets d'intérêts sur comptes courants :	-3 025 181 €
- d'un résultat net de change :	-272 246 €
- de charges nettes d'intérêts sur prêts et emprunts :	-10 717 972 €
- autres produits/charges financières :	436 422 €
- de la variation des provisions :	-20 586 200 €

## Résultat exceptionnel

---

Libellé	Charges exceptionnelles	Produits exceptionnels
	0	0
	0	0
	0	0
	0	0
	0	0
	0	0
<b>TOTAL</b>	<b>0</b>	<b>0</b>



## **Participation des salariés**

---

Néant

## **Impôt sur les sociétés**

---

Il n'y a pas d'impôt sur les sociétés à payer en 2023, le résultat fiscal est à 0€ après imputation des déficits.

## **AUTRES ELEMENTS D'INFORMATIONS**

**VEOLIA WATER TECHNOLOGIES**

## Engagements hors bilan

Catégorie d'engagement	2023	2022
<b>Engagements donnés</b>		
Garanties Opérationnelles : performance bonds	46 733	85 566
Garanties Opérationnelles : autres		
Garanties financières : garantie d'une dette		
Autres Engagements : PCG opérationnelles	421 808	609 691
Garanties bancaires	353 788	298 840
<b>A.Total engagements donnés (en K€)</b>	<b>822 329</b>	<b>994 097</b>
<b>Engagements reçus</b>		
Autres garanties : PCG	0	
<b>Total engagements reçus (en K€)</b>	<b>0</b>	<b>0</b>

## **Engagements contractuels et spécifiques**

Néant

## **Instruments financiers dérivés et risque de contrepartie**

Néant

## Situation fiscale différée ou latente

<i>Libellé</i>	<b>31/12/2023</b>	<b>31/12/2022</b>
<b>Bases d'accroissement de la dette future d'impôt</b>		
Provisions réglementées	506 391	506 391
Subventions d'investissement	0	0
Ecart d'évaluation négatif des titres d'O.P.V.C.M		
Ecart de conversion Actif	551 030	1 268 362
Variation de valeur des instruments financiers Actif		
Autres charges déduites d'avance		
Plus values à long terme en sursis d'imposition		
<b>Total bases d'accroissement de la dette future d'impôt</b>	<b>1 057 421</b>	<b>1 774 753</b>
<b>Total passif d'impôt futur</b>	<b>273 079</b>	<b>458 330</b>
<b>Bases d'allègement de la dette future d'impôt</b>		
Amortissements des logiciels		
Pertes potentielles sur contrat à long terme		
Provisions pour retraites et obligations similaires	0	0
Autres risques et charges provisionnés		
Charges à payer		
Ecart d'évaluation positif des titres d'O.P.V.C.M		
Ecart de conversion Passif	241 262	1 060 416
Variation de valeur des instruments financiers Passif		
Autres produits taxés d'avance		
Déficits reportables fiscalement	259 959 608	240 248 158
<b>Total bases d'allègement de la dette future d'impôt</b>	<b>260 200 870</b>	<b>241 308 574</b>
<b>Total actif d'impôt futur</b>	<b>67 209 885</b>	<b>62 330 005</b>
<b>Situation nette</b>	<b>66 936 806</b>	<b>61 871 675</b>

(1) Taux d'impôt :	25,83%	25,83%
Dont taux normal d'impôt sur les sociétés :	25,00%	25,00%
Contribution sociale sur l'impôt :	3,30%	3,30%

## **Rémunération en Action**

---

Néant

## **Informations spécifiques sur les droits individuels à la formation**

---

VEOLIA WATER TECHNOLOGIES n'a pas de salariés.

## **Rémunérations des dirigeants**

---

Aucune rémunération ni avantage en nature n'ont été perçus par les mandataires sociaux au cours de l'exercice, dans le cadre de leur mandat, tant par la Société que par des Sociétés contrôlées par Veolia Water Technologies.

## Intégration fiscale

VEOLIA WATER TECHNOLOGIES fait partie du groupe d'intégration fiscale constitué par Veolia Environnement.

Cette option a été reconduite pour une nouvelle période de cinq ans à compter du 01 janvier 2021. Elle est renouvelable par tacite reconduction. Veolia Environnement SA est seule redevable envers l'Administration française de l'impôt courant calculé sur la base de l'ensemble. L'économie susceptible d'en résulter est acquise à l'intégrante : Veolia Environnement SA.

Cette option est sans incidence sur la charge d'impôt sur les bénéfices comptabilisée par VEOLIA WATER TECHNOLOGIES

## Faits marquants de l'exercice

L'impact des conflits russo-ukrainien et israélo-palestinien ont été appréhendés par VEOLIA WATER TECHNOLOGIE qui suit avec la plus grande attention le développement de la situation. Toutefois, ces conflits n'impactent pas l'activité de VEOLIA WATER TECHNOLOGIE et ne remettent pas en cause la stabilité financière de la société

## Honoraires de commissariat aux comptes

Les honoraires de commissariat aux comptes encourus au titre du contrôle légal des comptes et au titre des prestations de service entrant dans les diligences directement liées à cette mission sont mentionnés dans l'annexe aux comptes consolidés du Groupe Veolia.

## Identité de la société consolidante

Veolia Environnement a établi les états financiers consolidés du Groupe Veolia sous le numéro d'identification : 403 210 032 R.C.S Paris.

La copie des états financiers peut être obtenue au siège administratif situé 30, rue Madeleine Vionnet 93300 Aubervilliers.

Les comptes de VEOLIA WATER TECHNOLOGIES sont inclus suivant la méthode de l'intégration globale dans les comptes de :

Dénomination et siège social	Forme juridique	Capital	% de détention
VEOLIA ENVIRONNEMENT 21 Rue de La Boétie 75008 PARIS	SA	3 627 058 355 euros	100%

FILIALES ET PARTICIPATIONS (en K€)														
SOCIETE	Capital social en K€	Capital en devises en K€	Capitaux propres hors capital en K€	Quote-part du capital détenu (%)	Prêts et comptes courants accordés	Prêts	Comptes courants	Valeur d'inventaire brute-Titres	Dép titres	Valeur d'inventaire nette	Résultat du dernier exercice clos	Chiffre d'affaires HT	Dividendes encaissés au cours de l'exercice	Cautions et Avals donnés
<b>1/ Filiales (+ de 50% du capital détenu par la société)</b>														
VEOLIA WATER TECHNOLOGIES CANADA INC	807	1 162	3 367	100,00%			0	3 398	0	3 398	880	46 150	1 739	21 236
KRÜGER A/S	13 448	100 002	-3 003	100,00%				68 701	0	68 701	-755	56 848		12 320
VEOLIA ACQUA ITALIA	119	119	-543	100,00%	454		454	0	0	0	98	0		0
VEOLIA WATER (SEA) HOLDING PTE LTD	17 544	26 806	-13 784	100,00%				2 680	-2 680	0	-63	0		0
QTV INTERNATIONAL	23 174	23 174	-106 067	100,00%	115 408		115 408	158 994	-158 994	0	-61	6 650		32 371
VWT TURKEY ARITIM TEKNOLOJILERI SAN.	480	7 315	-6 017	100,00%			2	42 261	-40 466	1 795	-5 097	1 118		9 564
VWS VIETNAM LLC	908	23 553 000	-677	100,00%	650		650	879	0	879	1 079	3 107		0
VEOLIA WATER TECHNOLOGIES DEUTSCHLAND GM	920	920	-5 898	100,00%				113 216	-21 338	91 878	-8 477	62 255		11 167
VWS & TECHNOLOGIES CHILE LIMITADA	3 928	3 796 939	-4 734	100,00%				5 830	-5 830	0	169	2 669		724
VWS MEXICO HOLDING S.A DE CV	2 167	120 152	-685	100,00%				15 567	-15 567	0	-41	15 194		3 908
VWS VENEZUELA C.A	0	0	-2 335	100,00%				638	-638	0	-2 152	0		0
VWS NETHERLANDS B.V.	232	232	-5 663	100,00%				51 150	-32 294	18 856	-2 250	11 351	961	0
VEOLIA WATER SYSTEMS IBERICA S.L.	3 298	3 298	-11 665	100,00%	1 900	1 900		9 406	9 406	9 406	-875	30 399		5 566
VEOLIA WATER STI	2 000	2 000	-9 530	100,00%	1 319		1 319	15 163	0	15 163	-5 855	93 591		9 001
VEOLIA WATER SOLUTIONS & TECHNOLOGIES ITALIA S.R.L.	100	100	152	100,00%				328	-257	71	-43		322	7 143
VWS & TECHNOLOGIES SOUTH AFRICA LTD	0	0	-4 092	100,00%	1 079		1 079	51 441	-51 441	0	-864	11 991		3 114
VEOLIA WATER SYSTEMS (GULF) (FZC)	1 521	6 331	-33 530	100,00%	38 616	277	38 339	1 500	-1 500	0	-2 656	15 583		7 143
AQUAFLOW OY	1 556	1 556	2 646	100,00%				3 234	0	3 234	1 659	25 627	1 600	12 030
VWS & TECHNOLOGIES SDN BHD	625	2 950	-14 514	100,00%				492	-492	0	-1 257	8 091		1 347
VWS & TECHNOLOGIES (PHILIPPINES) INC	563	32 524	-3 305	100,00%				2 147	-602	1 545	-700	2 694		139
VEOLIA WATER TECHNOLOGIES (SEA) PTE.	47 609	72 742	-48 006	100,00%			8 232	16 663	-15 952	711	437	19 120		456
VWT TAIWAN CORPORATION	4 459	220 000	-4 401	100,00%	2		2	7 705	0	7 705	-85	3 883		576
VWS (IRELAND) LIMITED	0	0	4 567	100,00%				0	0	0	1 989	14 018	2 463	0
KRÜGER KALNĖS AS	543	5 421	2 314	100,00%				25 538	-15 364	10 374	3 235	15 097		3 691
VEOLIA WATER TECHNOLOGIES AB	1 209	12 395	929	100,00%				74 833	-5 404	69 429	936	42 901		5 691
VWT TECHNO CENTER NETHERLANDS B.V.	18	18	-1 820	100,00%	250		250	39 374	-26 075	13 299	-177	18 152		494
VEOLIA WATER SYSTEMS SOUTH ASIA SDN BHD	21	100	-1 660	100,00%	1 030		1 030	22	-22	0	-20	0		0
SOCIÉTÉ INTERNATIONALE DE DESSALEMENT	10 000	10 000	7 065	100,00%				69 523	0	69 523	2 048	140 764	3 700	120 631
VWS & TECHNOLOGIES (HK) LIMITED	2 151	19 000	-10 327	100,00%	21 221	6 141	15 079	7 060	-6 042	1 018	351	932		0
VEOLIA WATER TECHNOLOGIES BELGIUM	1 664	1 664	-1 284	100,00%				11 800	11 800	11 800	131	18 094		950
VWS & TECHNOLOGIES AUSTRALIA (PTY) LTD	17 529	27 372	-15 430	100,00%				32 884	-31 252	1 632	436	1 214		0
VEOLIA WATER TECHNOLOGIES ITALIA S.P.A.	20 000	20 000	8 231	100,00%				66 547	-26 905	39 642	7 389	43 335	14 482	10 505
VWS & TECHNOLOGIES SUPPORT	36 867	36 867	16 152	100,00%	34 542		34 542	99 158	0	99 158	3 683	0	7 853	155
QTV	17 696	17 696	-15 470	100,00%				292 770	-53 375	239 395	-2 638	188 591		116 282
VWT POLSKA SPZO.O	957	4 400	-2 539	100,00%				18 060	-8 001	10 059	-1 916	10 927	3 430	1 169
VEOLIA WATER TECHNOLOGIES EGYPT L.L.C.	7 938	141 760	678	100,00%				10 610	0	10 610	2 807	10 927		71 716
SOLYS	1 829	1 829	-2 971	100,00%	3 670	3 670		7 873	-7 873	0	-709	64 830		0
ENWIG BOTSWANA (PTY) LTD	0	0	148	100,00%				361	0	361	100	2 043		0
VWT AUSTRALIA PTY LTD	10 183	15 900	-15 234	100,00%	16 169		16 169	7 908	-7 908	0	263	18 214		3 137
SHAT AL-ARAB SOLUTIONS LTD	7	7	-7	100,00%				7	-7	0	0	0		0
VWST PARTICIPATIONS 4	50	50	-21	100,00%				50	0	50	-1			0
VWST PARTICIPATIONS 5	50	50	-26	100,00%				50	0	50	-2			0
VWST PARTICIPATIONS 6	50	50	-26	100,00%				50	0	50	-2			0
VWT Choshiu	2 590	20 337	100,00%					8 000	-753	7 247	85			0
VEOLIA WATER TECHNOLOGIES SAUDI	353	1 500	988	99,00%	20 149		20 149	5 195	0	5 195	-3 784	45 015	1 691	26 765
QTV ENGINEERING CENTER INDIA PRIVATE LTD	1	100	524	99,99%				3	0	3	-86	0		0
VEOLIA WATER TECHNOLOGIES INDONESIA	435	7 011 000	-2 621	99,99%	466		466	591	0	591	-84	2 007		0
VWS ARGENTINA SA	10	1 116	4 846	99,48%				7 286	-4 348	2 938	2 683	8 159		0
VEOLIA WATER TECHNOLOGIE RUSSIE	42	3 600	78	99,00%				174	-119	55	24	194		0
VWT COLOMBIA SAS	729	3 374 000	-227	99,00%				2 137	-1 126	1 011	12	657		0
VEOLIA WATER TECHNOLOGIES BRASIL LTDA	3 698	193 336	-20 081	98,22%	1		1	45 095	-19 874	25 221	-9 100	26 254		21 785
VWT Bangkok	26	1 000	0	100,00%				25	25	0	-11			0
LOUIS PECHERIES	266	266	-266	76,00%	345	183	162	266	-266	0	0	0		0
VWS (BEIJING) CO. LTD	10 337	74 372	12 004	73,00%				6 737	0	6 737	3 655	27 345	2 113	2 618
VWS & TECHNOLOGIES (SHANGHAI) CO. LTD	6 717	48 329	11 170	64,00%				3 154	0	3 154	3 100	36 247	658	539
DURBAN WATER RECYCLING (PTY) LTD	7	8	3 238	51,00%	26		26	1 104	0	1 104	1 129	4 192		510
CERGY PONTOISE ASSAINISSEMENT	0	0	0	51,00%				2 317	0	2 317	0	0		0
<b>2/ Participations (10 à 50% du capital)</b>														
CERCURE WATER TECHNOLOGIES HOLDINGS	4 616	83 190	0	49,00%				2 557	-2 557	0	0	0		0
VWS & TECHNOLOGIES (THAILAND) LTD.	5 790	218 000	-7 208	49,00%	1 728		1 728	6 088	-3 867	2 221	-600	766		1 113
VWS & TECHNOLOGIES QATAR LLC.	73	300	-1 779	49,00%				28	28	28	229	5 226	202	17 803
DOSHION (I)				30,00%				16 158	-16 158	0	0	0		0
VEOLIA WATER TECHNOLOGIES INC.	21 188	23 997	-45 136	16,12%				84 259	0	84 259	1 858	211 109		203 474
QTV BIRWECO LIMITED	3 951	3 320	17 144	14,89%				75 276	0	75 276	10 391	0		0
SIDEM SAUDI LTD	118	500	2 265	10,00%				10	0	10	1 525	24 921	971	0
<b>3/ Autres titres (moins de 10% de détention)</b>														
AQUIRIS SA	6 900	6 900	23 377	2,00%				558	0	558	-3 397	36 166		111
1999 COMPANY FOR WATER TREATMENT ACTACTIVITIES (THE)	168	3 000	25	0,11%				2	-2	0	0	0		0
<b>TOTAL</b>					<b>267 261</b>	<b>12 171</b>	<b>255 089</b>	<b>1 602 891</b>	<b>-585 749</b>	<b>1 017 142</b>	<b>-1 445</b>	<b>1 434 518</b>	<b>42 808</b>	<b>739 180</b>

(1) Informations non obtenues